

Helårsöversikt

Januari – december 2019



Folksamgruppen



Folksam

Översikt: Folksamgruppen

Folksamgruppen totalt	2019	2018	2017
Folksam kundindex (FKI), % ⁷⁾	75	75	78
Premier, Mkr ¹⁾	55 543	53 812	49 778
Förvaltad kapital, vid periodens slut, Mkr ^{2),3),4)}	454 536	404 059	394 125
Fondförsäkringstillgångar, vid periodens slut, Mkr ^{3),4),5)}	175 826	137 076	139 632
Antal heltidstjänster ⁶⁾	3 633	3 771	3 716

¹⁾ Premier omfattar premieintäkt i sakförsäkring, premieinkomst i livförsäkring samt inbetalningar från sparare i fondförsäkring i de försäkringsbolag som ingår i Folksamgruppen.

²⁾ Konsumentkooperationens pensionsstiftelse ingår ej.

³⁾ Avser vid periodens slut.

⁴⁾ Tillgångar enligt totalavkastningstabell med avdrag för bolagsstrategiska innehav, vilket i huvudsak avser värdet av dotterföretag.

⁵⁾ Placeringstillgångar för vilka försäkringstagarna bär risken.

⁶⁾ Baseras på betald tid under perioden.

⁷⁾ I FKImätetallet ingår privat och individmarknad, inte partner och företag.

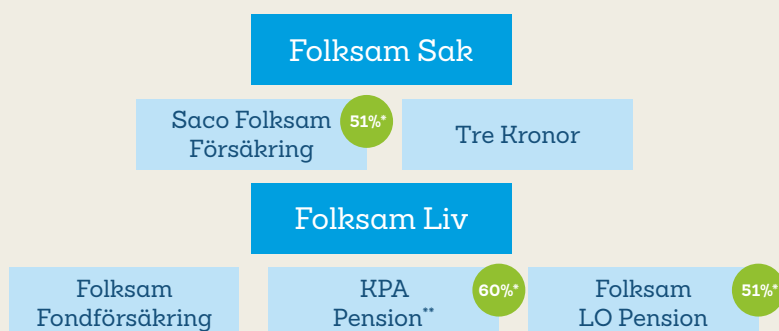
Väsentliga händelser under kvartalet (okt-dec)

- Från och med den 1 oktober höjde Folksam Liv återbäringsräntan för tjänstepension från 4 procent till 5 procent. Återbäringsräntan på övrig livförsäkring behölls oförändrad på 5 procent.
- KPA Pension blev den 10 oktober finansbranschens första hbtq-certifierade företag. Målet med certifieringen är att ge alla anställda i verksamheten en ökad kunskap om hbtq-frågor, normer samt konsekvenser av normer för hälsa och livsvillkor för hbtq-personer.
- Folksam och KPA Pension toppade livförsäkringsförmedlare Max Matthiessens granskning av hur pensionsbolagen arbetar med hållbara och ansvarsfulla investeringar inom traditionell försäkring och fondförsäkring, den 8 november.
- Folksamgruppen fortsatte att investera i nordisk infrastruktur. Efter en framgångsrik investering i infrastrukturfonden Infranode I satsade Folksamgruppen, i november, ytterligare 1,5 miljarder kronor i den nya fonden Infranode II.
- Den 28 november växte Nettonollalliansen, där Folksam är en av initiativtagarna, då Aviva, AXA, CNP Assurances and FRR anslöt sig. Det visar på ökat intresse för att minska fossilberoende i investeringsportföljerna. Tillgångarna som siktar på nettonollutsläpp ökar därmed från 24 000 miljarder till 40 000 miljarder kronor. Nettonollalliansen – UN convened Net-Zero Asset Owner Alliance – lanserades på FN:s klimatmöte den 23 september.
- I november bytte KPA Pensions ena ägare, Sveriges Kommuner och Landsting, SKL, namn till Sveriges Kommuner och Regioner, SKR. Folksamgruppen äger 60 procent och SKR, 40 procent av KPA Pension.
- Folksamgruppen återinvesterade 2 miljarder i preferensaktier i Volvo Car AB, i samband med att befintliga preferensaktier löstes in i december.
- Det nybildade fackförbundet Akavia tecknade avtal om att erbjuda sina medlemmar sakförsäkringar genom Folksam. Akavia organiserar 130 000 medlemmar efter en sammanslagning mellan Civilekonomerna och Jusek.
- Folksamgruppen investerade 4 miljarder kronor i aktier utgivna av Heimstaden Bostad AB, vid en riktad nyemission den 7 januari 2020. Folksamgruppen blir i och med investeringen företagets tredje största ägare med en andel av kapitalet på 7,0 procent.
- Styrelserna i Folksam Liv och Folksam Sak utnämnde i december Ylva Wessén till ny vd och koncernchef för Folksamgruppen. Ylva Wessén efterträder Jens Henriksson som i augusti lämnade Folksamgruppen för att bli vd och koncernchef för Swedbank. Ylva Wessén har sedan dess varit tillförordnad vd och koncernchef för Folksamgruppen. Ylva Wessén har en jur kand och har arbetat inom Folksam sedan 2007. Hon har haft en rad olika chefsroller inom koncernen, bland annat har hon varit chef för risk- och complianceavdelningen i Folksam Sak. Sedan 2016 har hon varit vice vd och vice koncernchef samt chef för Koncernstaben.

Väsentliga händelser efter kvartalet

- Folksamgruppen investerade ytterligare 1 miljard i grön skogsfond i Östersjöområdet, Silvestica Green Forest.

Tre varumärken, två koncerner och åtta försäkringsbolag



* Avser Folksamgruppens ägarandel.

** Varumärket KPA Pension omfattar moderbolaget KPA AB, försäkringsbolagen KPA Livförsäkring AB (publ) (KPA Livförsäkring) och KPA Pensionsförsäkring AB (publ) (KPA Pensionsförsäkring) samt KPA Pensionservice AB.

I den här helårsöversikten redovisar vi Folksam totalt, Folksam Sak-gruppen och Folksam Liv-gruppen. Med grupp avses samtliga försäkringsbolag inom Folksam Liv och Folksam Sak, det vill säga både de som konsolideras och de som inte konsolideras. Undantaget från detta i nyckeltalstabellerna för Folksam Liv-gruppen och Folksam Sak-gruppen är solvenskvoten som avser respektive legal koncern. Vi koncentrerar oss på resultaten för moderföretag Folksam Sak och Folksam Liv samt dotterföretaget KPA Pensionsförsäkring. Vi redovisar även ett antal centrala nyckeltal för de övriga dotter- och intresseföretag inom Folksamgruppen.

2019 – ett finansiellt starkt år men utmaningar framåt

Ett finansiellt starkt år är till ända. Folksamgruppens totala premievolymer växte med 1,7 miljarder kronor, jämfört med samma period föregående år, och uppgick per den 31 december till 56 miljarder kronor. Det förvaltade kapitalet ökade till 455 miljarder kronor. Totalavkastningen i Folksam Liv uppgick till 10 procent och i KPA Pensionsförsäkring till 11 procent.

Satsningar och utmaningar

Folksamgruppen är kundernas företag som erbjuder försäkringar, pension och långsiktigt sparande för de många. Vi ska vara den självklara försäkringspartnern och skapa ett ömsesidigt mervärde genom samarbeten. I en föränderlig omvärld krävs det en högre förändringstakt i verksamheten. Förflyttningsområden är identifierade och tillsammans ska vi åstadkomma förändringen.

Vi skapar förutsättningar för bättre kundupplevelser, till exempel intensifieras arbetet med ett digitalt kundmöte. Det ska vara enkelt att vara kund i Folksam.

En stor satsning för Folksamgruppen är ett nytt system för riskförsäkringar. Det här gör vi för att framtidssäkra Folksam, skapa bättre förutsättningar för digitalisering och förkorta tiden mellan idé och lansering av produkter och erbjudanden. En första produktionssättning sker i februari.

Genom vårt arbete i Nettonollalliansen ökar vi stadigt trycket på bolagen i våra placeringsportföljer att uppnå netto nollutsläpp av växthusgaser senast 2050. Hållbarhetsarbetet är, och kommer alltid att vara, centralt i våra investeringar och i vår affärsverksamhet.

Samtidigt med våra satsningar för framtiden behöver vi fortsätta att sänka våra driftskostnader. Genom sänkta driftskostnader ökar vi vår konkurrenskraft och kan skapa kundnytta genom våra erbjudanden. Arbetet med att sänka driftskostnaderna fortsätter genom förändringar i vårt sätt att arbeta och förändringar i kontorsstrukturen. Målet är att vi i slutet av 2022 ska vara nere på en kostnadsnivå motsvarande 5,3 miljarder kronor, exklusive provisioner.

Strategiska affärer

Under året har vi slutit avtal om utökat eller nytt samarbete med IF Metall, Fackförbundet ST och det nybildade Saco-förbundet Akavia, samt fortsatt lanseringen av Folksams juristförsäkring för medlemmar i fackförbund. Vi arbetar nära våra samarbetspartner och kommer att fortsätta det arbetet för att medlemmarna ska få de bästa försäkrings- och pensionslösningarna på marknaden.



Viktiga investeringar

Våra kunders pengar, det kapital som vi förvaltar, ska ge god avkastning för att trygga bra pensioner och låga försäkringspremier i framtiden. Hur kapitalet fördelas mellan olika typer av tillgångar är viktigt för att förena god avkastning med en balanserad risknivå. Folksamgruppen har därför under de senaste åren investerat mycket i fastigheter och under 2019 resulterade den strategin i förvärven av Trygg Hansa-huset på Kungsholmen, en kontorsfastighet i Globenområdet och aktier i Heimstaden Bostad AB. Andra viktiga investeringar under det gångna året har varit preferensaktier i Volvo Cars och en obligation utgiven av Världsbanken för att minska matsvinn.

Ny vd och koncernchef

Veckan innan jul utsåg styrelserna i Folksam Sak och Liv mig till ny vd och koncernchef för Folksam. Jag tar mig an uppdraget med mycket energi och glädje och kommer att tillsammans med min starka koncernledning och våra kompetenta medarbetare driva arbetet mot vår vision att våra kunder ska känna sig trygga i en hållbar värld.

Ylva Wessén

Vd och koncernchef

Marknadsöversikt och Folksamgruppen

Marknadsutveckling

Den branschstatistik som Svensk försäkring publicerar kvartalsvis visar att Folksam ökar sin marknadsandel inom både Sak och Liv, under perioden 1 juli 2018 – 30 september 2019.

Folksam behöll sin ledande ställning inom livförsäkringsmarknaden på totala premier och marknadsandelen uppgick till 14,2 procent jämfört med 13,8 procent vid samma tidpunkt föregående år. Den största förklaringen till ökade marknadsandelar för Folksam var ökade premier inom kollektiv tjänstepension.

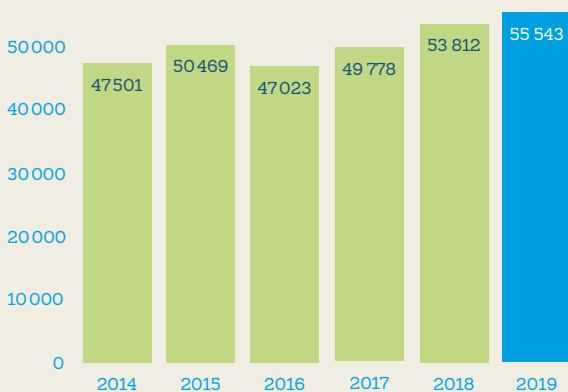
Flyttat kapital växte den senaste 12-månadersperioden från 34 miljarder till 40 miljarder. Både Folksam Liv och Folksam LO Fondförsäkring hade positiva flyttnetton och har ökat flyttnettot jämfört med samma period föregående år.

Folksam Sak (moderföretag + Tre kronor + Saco Folksam Försäkring) ökade sin marknadsandel till 16,3 procent vilket är en ökning med 0,3 procentenheter jämfört med föregående år. Marknaden totalt växte med 3,3 procent. Ökningen i premier är primärt driven av Hem & villa och Sjuk- och olycksfall. Folksam befäster sin position som tredje största sakförsäkringsbolaget.

Folksamgruppens förvaltade kapital, 31 december 2019



Total premievoly, Mkr



Makroekonomi

Den svenska ekonomin har gått in i en avmattningsfas. Tillväxttakten har gradvis sjunkit sedan 2015. Arbetslösheten väntas bli något högre än normalt och inflationen väntas bli lägre än 2 procent under de kommande två åren, enligt Konjunkturinstitutet. 7,4 procent var inskrivna som arbetslösa, enligt Arbetsförmedlingen, i december jämfört med 7,0 procent i december 2018.

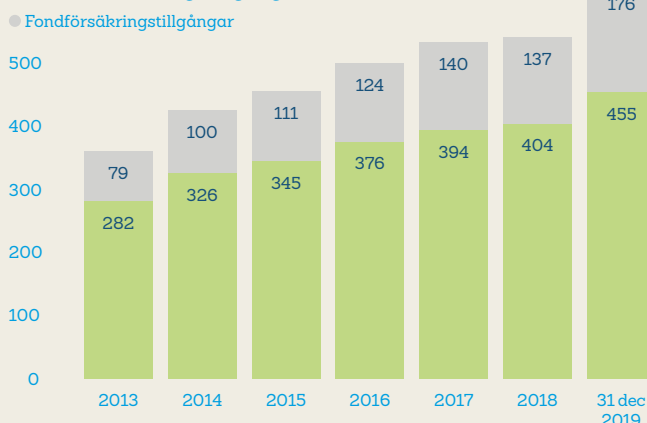
Internationellt har förhandlingarna mellan USA och Kina gjort framsteg genom att ett partiellt avtal skrivits på men ännu kvarstår många frågor kring ett handelsavtal mellan länderna. Risken för eskalerande kris mellan USA och Iran är oroande. Storbritanniens utträde ur EU skedde den 31 januari. Under en övergångsperiod som sträcker sig fram till den 31 december 2020 ska framtida avtal – som rör bland annat handel, säkerhet, fiske och olika utbyten – mellan EU och Storbritannien förhandlas fram.

Riksbanken höjde reporäntan i samband med decembermötet och ligger nu på 0 procent. Prognosen för reporäntan är oförändrad sedan i oktober och räntan väntas ligga kvar på 0 procent de närmaste åren. Om konjunktur- eller inflationsprognoserna förändras kan penningpolitiken komma att behöva anpassas till den nya situationen, enligt Riksbanken.

Förvaltad kapital och fondförsäkringstillgångar

Per den 31 december 2019 förvaltade Folksamgruppen 454 536 (404 059) miljarder kronor. Fondförsäkringstillgångarna uppgick till 175 826 (137 076) miljarder kronor. Folksam Liv-koncernens olika företag uppvisade en ökad avkastning under året, jämfört med föregående år. Folksam Livs avkastning uppgick till 10,4 (1,5) procent och RPA Pensionsförsäkrings avkastning 11,2 (0,5) procent.

Folksamgruppens förvaltade kapital och fondförsäkringstillgångar, Mdkr



Lagar och regelverk

Risk för skatteeffekter i miljardklassen vid renodling till tjänstepensionsföretag enligt tjänstepensionsregleringen

I november påtalade Folksamgruppen behovet av att regeringen ser över skattelagstiftningen i förhållande till tjänstepensionsregleringen med finansmarknadsminister Per Bolund eftersom kundägda försäkringsbolag vid en eventuell omvandling till tjänstepensionsbolag riskerar skattekonsekvenser i miljardklassen. KPA Pension deltar i partsbolagens möten med Finansdepartementets om riksdagens tillkännagivanden rörande tjänstepensionsregleringen bland annat om solvens- inklusive kapitalkrav. I arbetet lyfts även frågan om skatt på tjänstepension som i praktiken förhindrar en omvandling till tjänstepensionsföretag för delar av Folksamgruppen.

Flytträtt av fondförsäringssparande

För Folksam som ömsesidigt bolag är det viktigt att flytträtten är rättvis för dem som flyttar sitt pensionssparande och för de som inte flyttar. Flytträttsproposition som antogs av riksdagen i november lägger en ökad andel kostnader för kunder som flyttar sitt pensionssparande på de kunder som behåller sitt pensionssparande med garanti; traditionell försäkring. Efter periodens slut har Folksam fört fram till regeringen, i arbetet med riksdagens tillkännagivanden, hur flytträtten kan göras rättvis för fondförsäkringskunder – både för kunder i ömsesidiga försäkringsbolag som flyttar sitt pensionssparande och de som inte flyttar det.

Stimulans av privat pensionssparande

För bra pensioner till alla våra kunder anser vi att regeringen behöver införa ekonomisk stimulans till privat pensionssparande vilket Folksam lyft med beslutsfattare.

Digitalisering

Folksamgruppens digitaliseringsresa handlar om stora investeringar, nya applikationer och uppgraderingar av befintliga system som hjälper oss att arbeta smartare, effektivare och samtidigt minska kostnader. Folksam har beslutat att i ännu större utsträckning använda molntjänster för att på så sätt snabbt kunna nyttja nya tekniker och funktioner så som artificiell intelligens. Arbetet med att införa en ny standardplattform för att utveckla riskförsäkringsaffären möjliggör snabbare produktutveckling, effektivare skadereglering och den lägger även grunden för vidareutvecklandet av det digitala kundmötet. Under året har det också tagits flera viktiga steg för att utveckla tecknarflödet på [folksam.se](https://www.folksam.se) och kundinformationen på Mina sidor.

Mycket pekar på att framtiden inom finans- och försäkringsbranschen ligger inom fältet Artificiell Intelligens. Folksam har som första försäkringsbolag skapat en digital kollega, Sam, med Artificiell Intelligens (AI). Folksams kunder väntar idag ungefär ett dygn på besked. Sam fungerar som en självständig skadereglerare och nyttjar bland annat AI-teknikerna Machine Learning (ML) och Natural Language Understanding (NLU). Med den digitala assistenten kortas väntetiden väsentligt eftersom Sam skadereglerar i realtid via chatt. Därtill har även arbetet med att utveckla nya användningsområden för AI initierats.

Hållbarhet

Folksamgruppen är en av initiativtagarna till Netto noll-alliansen. Tillsammans med några av världens största pensions- och försäkringsbolag har Folksamgruppen åtagit sig att placeringsportföljerna ska ha nettonollutsläpp av växthusgaser till år 2050.

I november anslöt sig Aviva, AXA, CNP Assurances and FRR till Nettonoll-alliansen. Det visar på ökat intresse för att minska fossilberoende i investeringsportföljerna. Tillgångarna som siktar på nettonollutsläpp ökar därmed från 24 000 miljarder till 40 000 miljarder kronor.

Investeraralliansen har ambitionen att fortsätta växa och vara en stark kraft i den nödvändiga omställningen av den globala ekonomin. Fokus handlar om att få till verklig förändring och använda den förändringskraft som finns när många ägare sluter sig samman med en gemensam och tydlig målsättning – att uppnå nettonollutsläpp av växthusgaser till år 2050.



Folksam Sak-gruppen	2019	2018	2017
Premieintäkt, Mkr	14 149	14 463	14 651
Förvalt kapital, vid periodens slut, Mkr	45 344	43 901	46 658
Solvenskvot ¹⁾ (SCR), vid periodens slut	2,3	2,4	2,0

¹⁾ Solvenskvoten avser kapitalbas i relation till kapitalkrav i enlighet med Solvens II-regelverket. Solvenskvoten för aktuell period redovisas med ett kvartals eftersläpning.

Premieintäkterna inom Folksam Sak-gruppen minskade till 14 149 (14 463) miljoner kronor. Minskningen förklaras av att premier för Förenade Liv och Folksam Skadeförsäkring ingick under föregående år. Förenade Liv blev under föregående år beståndsöverlåtett till Folksam Sak och Folksam Liv i juni och Folksam Skadeförsäkring såldes den sista november. Justerat för dessa premier så växte gruppens premieintäkt med 574 mkr jämfört med föregående år. Solvenskvoten uppgick till 2,3 (2,4).

Folksam Sak (moderföretag)	2019	2018	2017
Premieintäkt, Mkr	12 885	12 379	11 671
Försäkringstekniskt resultat, Mkr	237	81	108
Resultat före bokslutsdispositioner och skatt, Mkr	1 298	1 349	913
Totalkostnad, %	96,1	97,9	97,9
varav skadekostnad, %	81,8	79,4	82,7
varav driftskostnad, %	14,3	18,5	15,2
Totalavkastning, %	3,0	4,1	3,4
Konsolideringskapital, vid periodens slut, Mkr	22 821	21 565	18 996
Konsolideringsgrad, vid periodens slut, %	178	177	168
Solvenskvot ¹⁾ (SCR), vid periodens slut	2,2	2,4	2,2

¹⁾ Solvenskvoten avser kapitalbas i relation till kapitalkrav i enlighet med Solvens II regelverket. Solvenskvoten för aktuell period redovisas med ett kvartals eftersläpning.

Premieintäkterna för perioden ökade i moderföretag med 4 procent till 12 885 (12 379) miljoner kronor. Ökningen förklaras av beståndstillväxt i kombination med premiejusteringar och beståndsöverlåtelsen från Förenade Liv under året. De största premieökningarna var inom Hem och Villa, Motor och Trafik och Sjuk- och olycksfall.

Totalkostnadsprocenten i moderföretaget uppgick till 96,1 (97,9), vilket var lägre än föregående år. Skadekostnadsprocenten ökade till 81,8 (79,4) procent. Ökningen var driven av en mindre avvecklingsvinst jämfört med föregående år och en större avsättning till skadelivräntereserven med anledning av ändrade ränteantaganden 2019. Under året har försäkringsersättningarna även belastats av fler natur- och storskador jämfört med föregående år.

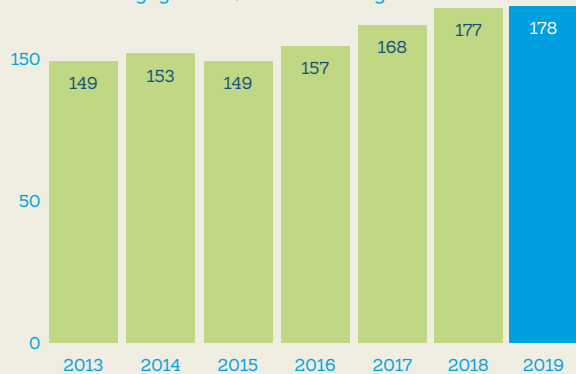
Driftskostnadsprocenten minskade till 14,3 (18,5). Minskningen berodde främst på att man under året har aktiverat immateriella tillgångar, primärt relaterade till utvecklingen av den nya riskförsäkringsplattformen, men även den ändrade metoden för aktivering av anskaffningskostnader, vilket medförde att man föregående år endast hade avskrivningar av tidigare aktiverade anskaffningskostnader. Det kostnadsfokus man har inom koncernen bidrog också till minskningen av driftskostnaderna.

Det försäkringstekniska resultatet uppgick till 237 (81) miljoner kronor, vilket var 156 miljoner kronor högre än föregående år. Ökningen var hänförlig till en ökad premieintäkt och lägre driftskostnader vilket delvis motverkades av ett försämrat skadeutfall och en minskad kapitalavkastning i försäkringsrörelsen. I resultatet ingår också en reservation för återbäring till kund vilken var något högre än föregående år. Resultat före bokslutsdispositioner och skatt uppgick för perioden till 1 298 (1 349) miljoner kronor.

Totalavkastningen uppgick för perioden till 3,0 (4,1) procent. Solvenskvoten, som vi redovisar med ett kvartals eftersläpning i senaste utfallet, uppgick till 2,2 (2,4) för moderföretaget.

Konsolideringsgraden ökade och uppgick till 178 (177) procent i moderföretaget.

Konsolideringsgraden % moderföretag



Hänt under kvartalet (okt-dec):

- Folksamgruppen fortsatte att investera i nordisk infrastruktur. Efter en framgångsrik investering i infrastruktur-fonden Infranode I satsade Folksam Sak ytterligare drygt 150 miljoner kronor i den nya fonden Infranode II.
- Folksamgruppen återinvesterade 2 miljarder i preferensaktier i Volvo Car AB, i samband med att befintliga preferensaktier löses in i december. Folksam Saks andel var 200 miljoner kronor.
- Folksamgruppen investerade 4 miljarder kronor i aktier ut-givna av Heimstaden Bostad AB, vid en riktad nyemission den 7 januari 2020. Folksam Saks andel var 750 miljoner kronor.



Folksam Liv

Folksam Liv

Folksam
Fondförsäkring

KPA
Pension*

Folksam
LO Pension

60%

51%

Folksam Liv-gruppen	2019	2018	2017
Premieinkomst, Mkr	41 394	39 349	35 127
Förvaltad kapital, vid periodens slut, Mkr	407 446	360 157	347 258
Fondförsäkringstillgångar, vid periodens slut, Mkr	175 826	137 076	139 632
Solvenskvot, vid periodens slut ¹⁾	3,2	3,3	3,2

¹⁾ Solvenskvoten för aktuell period redovisas med ett kvartals eftersläpning.

Premierna för Folksam Liv-gruppen uppgick till 41 394 (39 349) miljoner kronor för helåret 2019. Det förvaltade kapitalet uppgick till 407 446 (360 157) miljoner kronor och fondförsäkringstillgångarna till 175 826 (137 076) miljoner kronor. Totalt ökade kundernas tillgångar med drygt sju procent under 2019 jämfört med motsvarande period föregående år. Solvenskvoten, som redovisas med ett kvartals eftersläpning, var 3,2 (3,3).

Folksam Liv (moderföretag)	2019	2018	2017
Premieinkomst, Mkr	12 040	11 584	10 324
Försäkringstekniskt resultat, Mkr	11 777	2 018	5 706
Förvaltningskostnad, %	0,5	0,6	0,6
Totalavkastning, %	10,4	1,5	4,2
Förvaltad kapital, vid periodens slut, Mkr	200 134	183 259	179 413
Solvensgrad, vid periodens slut, %	169	163	165
Solvenskvot ²⁾ blandade bolag	3,7	3,8	3,7
Kollektiv konsolidering tjänstepension, vid periodens slut, %	119	110	120
Kollektiv konsolidering övrig livförsäkring, vid periodens slut, %	119	114	118

¹⁾ Premier omfattar premieinkomst för sparförsäkring och premieintäkt för riskförsäkring samt inbetalningar från sparare i fondförsäkring.

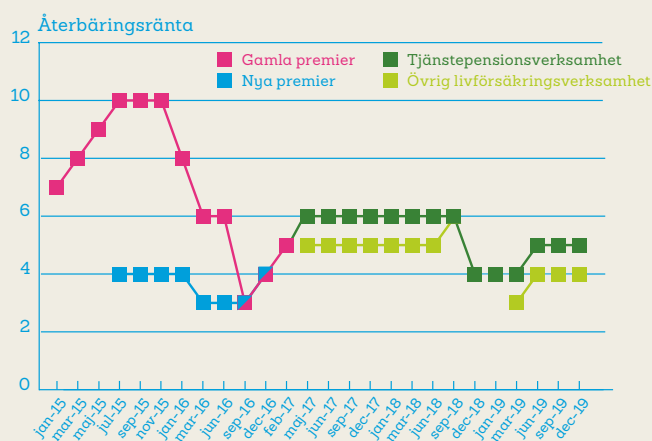
²⁾ Solvenskvoten för blandade bolag avser summan av kapitalbasen i relation till kapitalkrav för övrig livförsäkring (i enlighet med Solvens II-regelverket) och kapitalbasen i relation till kapitalkrav (i enlighet med Solvens I-regelverket) för tjänstepensionsverksamhet. Solvenskvoten för aktuell period redovisas med ett kvartals eftersläpning.

Premierna för moderföretaget Folksam Liv ökade till 12 040 (11 584) miljoner kronor. Antalet kryss har ökat inom kollektivavtalad affär både genom att fler har valt att flytta sitt kapital till Folksam samt ökning av antal premieinbetalande. En högre försäljning inom egen kanal inom främst sparprodukterna har också lett till en högre premie.

Driftkostnaderna uppgick till 989 (1 175) miljoner kronor vilket innebar en minskning med 186 miljoner kronor motsvarande knappt sexton procent. Minskningen kom till stor del från en lägre kostnad för utveckling då föregående år hade flera regulatoriska satsningar som drev kostnader. Driftkostnaderna minskade även till följd av återbetalning återförsäkring, aktivering av immateriella tillgångar samt den konsultväxling som genomförts när man ersatt konsulter med egen personal.

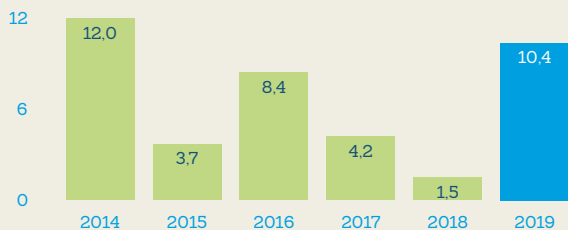
Totalavkastningen för perioden uppgick till 10,4 (1,5) procent. Sett över de fem senaste åren 2015–2019 har den årliga genomsnittliga totalavkastningen för Folksam Liv varit 5,6 procent. Över den senaste tioårsperioden 2010–2019 var totalavkastningen 6,9 procent per år. Solvensgraden i moderföretaget ökade sedan årsskiftet och uppgick till 169 (163) procent per den sista december 2019.

Solvenskvoten för blandade bolag, som vi redovisar med ett kvartals eftersläpning, är stabil och uppgick till 3,7 för moderföretaget. Den kollektiva konsolideringsgraden för premiebestämd tjänstepensionsförsäkring uppgick till 119 procent den sista december 2019 och till 119 procent för övrig livförsäkringsverksamhet.

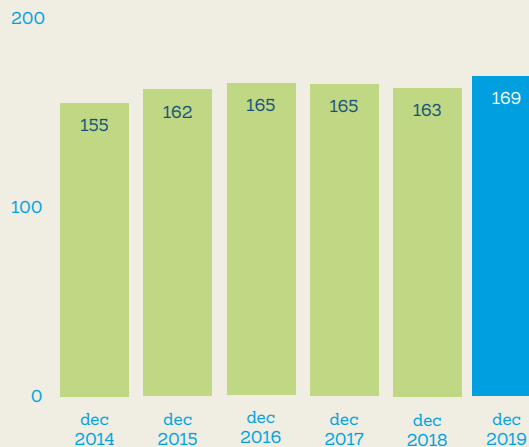


2015-11-30 slog Folksam Liv samman all tjänstepensionsverksamhet och grenarna "tjänstepensionsverksamhet" och "övrig livförsäkringsverksamhet" bildades. Från och med 2017-04-01 har de två försäkringsgrenarna olika återbäringräntor.

Totalavkastning %, moderföretaget

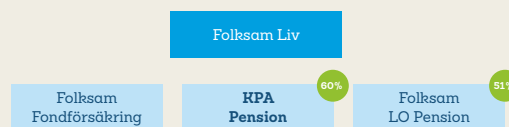


Solvensgrad %, moderföretaget



Väsentliga händelser under kvartalet (okt-dec):

- Från och med den 1 oktober höjde Folksam Liv återbäringsräntan för tjänstepension från 4 procent till 5 procent. Återbäringsräntan på övrig livförsäkring behölls oförändrad på 5 procent.
- Folksamgruppen fortsatte att investera i nordisk infrastruktur. Efter en framgångsrik investering i infrastrukturfonden Infranode I investerade Folksam Liv ytterligare drygt 630 miljoner kronor i den nya fonden Infranode II.
- Folksamgruppen återinvesterade 2 miljarder i preferensaktier i Volvo Car AB, i samband med att befintliga preferensaktier löses in i december. Folksam Livs andel var 1 000 miljoner kronor.
- Folksamgruppen investerade 4 miljarder kronor i aktier utgivna av Heimstaden Bostad AB, vid en riktad nyemission den 7 januari 2020. Folksam Livs andel var 1 350 miljoner kronor.



KPA Pensionsförsäkring AB	2019	2018	2017
Premieinkomst, Mkr	17 315	16 475	13 378
Försäkringstekniskt resultat, Mkr	17 615	4 375	9 172
Förvaltningskostnad, %	0,2	0,2	0,2
Totalavkastning, %	11,2	0,5	4,6
Avkastningsränta, %	11,3	0,5	4,8
Förvalt kapital, vid periodens slut, Mkr	202 714	172 402	163 060
Solvensgrad, vid periodens slut, %	171	165	168
Solvenskvote (S1), vid periodens slut ¹⁾	16,8	15,7	16,3

¹⁾ Solvenskvoten redovisas med ett kvartals eftersläpning.

Premieinkomsten för KPA Pensionsförsäkring uppgick till 17 315 (16 475) miljoner kronor. KPA Pension är förvalsbolag inom premiebestämd pension och får många nya kunder årligen.

Det försäkringstekniska resultatet gynnades av god kapitalavkastning och positivt kassaflöde samtidigt påverkade högre FTA på grund av lägre ränta resultatet negativt. Resultatet uppgick till 17 487 (4 290) miljoner kronor.

Totalavkastningen uppgick till 11,2 (0,5) procent för perioden och avkastningsräntan var 11,3 (0,5) procent som en följd av god utveckling av aktier under året. Förvaltningskostnadsprocenten i KPA Pensionsförsäkring var 0,2 (0,2). Sett över de senaste tio åren 2010–2019 har den årliga genomsnittliga totalavkastningen för KPA Pensionsförsäkring varit 6,8 procent. Pensionsförsäkrings solvensgrad ökade sedan årsskiftet och uppgick till 171 (165) procent vid periodens slut.

Solvenskvoten, som vi redovisar med ett kvartals eftersläpning, uppgick till 16,8 procent för KPA Pensionsförsäkring.

* Varumärket KPA Pension omfattar moderbolaget KPA AB, försäkringsbolagen KPA Livförsäkring AB (publ) (KPA Livförsäkring) och KPA Pensionsförsäkring AB (publ) (KPA Pensionsförsäkring) samt KPA Pensionservice AB.

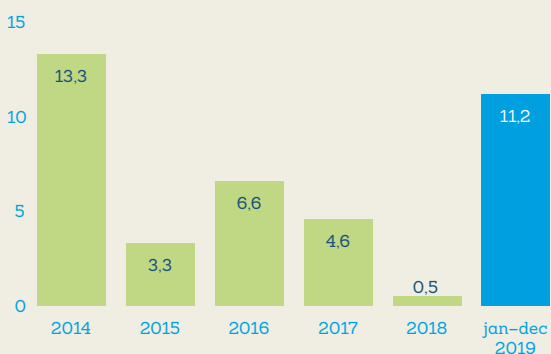
Väsentliga händelser under kvartalet (okt-dec):

- KPA Pension blev den 10 oktober finansbranschens första hbtq-certifierade företag. Målet med certifieringen är att ge alla anställda i verksamheten en ökad kunskap om hbtq-frågor, normer samt konsekvenser av normer för hälsa och livsvillkor för hbtq-personer.
- KPA Pension toppade livförsäkringsförmedlare Max Mattiessens granskning av hur pensionsbolagen arbetar med hållbara och ansvarsfulla investeringar inom traditionell försäkring och fondförsäkring, den 8 november.
- KPA Pension fortsatte att investera i nordisk infrastruktur. Efter en framgångsrik investering i infrastrukturfonden Infranode I satsade KPA Pension ytterligare drygt 720 miljoner kronor i den nya fonden Infranode II.
- KPA Pension återinvesterade 800 miljoner i preferensaktier i Volvo Car AB, i samband med att befintliga preferensaktier löses in i december.
- I november bytte KPA Pensions ena ägare, Sveriges Kommuner och Landsting, SKL, namn till Sveriges Kommuner och Regioner, SKR. Folksamgruppen äger 60 procent och SKR, 40 procent av KPA Pension.
- KPA Pension investerade 1 900 miljoner kronor i aktier utgivna av Heimstaden Bostad AB, vid en riktad nyemission den 7 januari 2020.


Väsentliga händelser efter kvartalet

- KPA Pension investerade 450 miljoner i en grön skogsfond, Silvestica Green Forest

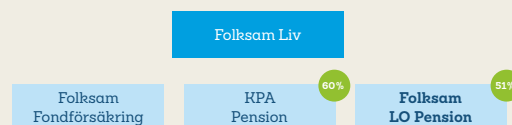
Totalavkastning %



Solvensgrad %



Folksam LO Pension



Folksam LO Fondförsäkring	2019	2018	2017
Premiebetalningar	7 925	7 405	6 911
Periodens tekniska resultat, Mkr	231	232	241
Periodens resultat	312	238	276
Totalavkastning %	24,3	-4,2	5,1
Förvaltningskostnadsprocent, %	0,13	0,14	0,10
Fondförsäkringstillgångar, vid periodens slut, Mkr	118 624	88 609	87 525
Solvenskvote (S1), vid periodens slut ¹⁾	6,6	6,6	5,4

¹⁾ Solvenskvoten redovisas med ett kvartals eftersläpning.

Premiebetalningarna för Folksam LO Fondförsäkring ökade till 7 925 (7 405) miljoner kronor. Ökningen kom från en högre medelpremie och även ökat antal kunder som flyttat till kapital till Folksam LO Fondförsäkring. Det försäkringstekniska resultatet uppgick till 231 (232) miljoner kronor. Fondförsäkringstillgångarna ökade till följd av positivt kassaflöde och positiv värdeförändring och uppgick till 118 624 (88 609) miljoner kronor. Totalavkastningen bidrog till den positiva värdeförändringen och uppgick till 24,3 (-4,2) procent. Solvenskvoten, som redovisas med ett kvartals eftersläpning, var 6,6 (6,6).

Appendix: Övriga dotter- och intressebolag

Folksam Sak			
Tre Kronor	2019	2018	2017
Premieintäkt, Mkr	1 088	1 040	999
Försäkringstekniskt resultat, Mkr	76	48	95
Resultat före skatt, Mkr	83	45	94
Totalkostnad, %	92,8	95,4	90,5
Solvenskvot (SCR), vid periodens slut ¹⁾	1,8	2,0	2,2
Saco Folksam Försäkring	2019	2018	2017
Premieintäkt, Mkr	176	156	174
Försäkringstekniskt resultat, Mkr	3	25	8
Resultat före skatt, Mkr	22	25	14
Totalkostnad, %	102,2	85,1	82,1
Solvenskvot (SCR), vid periodens slut ¹⁾	1,7	1,7	1,5

¹⁾ Solvenskvoten redovisas med ett kvartals eftersläpning

Folksam Liv			
KPA Livförsäkring	2019	2018	2017
Premieinkomst, Mkr	311	294	279
Försäkringstekniskt resultat, Mkr	22	17	4
Förvaltningskostnadsprocent, %	0,8	0,8	0,7
Totalavkastning, %	7,9	0,0	3,0
Solvenskvot (SCR), vid periodens slut ¹⁾	3,3	3,4	3,1
Folksam Fondförsäkring	2019	2018	2017
Premievolym	3 272	3 410	3 908
Periodens resultat före skatt, Mkr	92	82	45
Förvaltningskostnadsprocent, %	1,00	1,20	1,30
Fondförsäkringstillgångar, vid periodens slut, Mkr	46 075	39 318	42 574
Solvenskvot blandade bolag ¹⁾	1,6	1,5	1,2

¹⁾ Solvenskvoten redovisas med ett kvartals eftersläpning

Det här är Folksamgruppen

Vårt jobb är att ge trygghet i livets alla skeden. Hos oss kan kunden försäkra sig själv, sina nära och kära, sina ägodelar och spara till pensionen. Varje gång vi möter en kund, möter vi också en ägare. Och vi har många ägare. Vi försäkrar nästan varannan svensk och har hand om pensionen för mer än två miljoner människor. Det betyder att Folksamgruppen är en av de ledande aktörerna inom försäkring och pensionssparande.

Vår vision

Våra kunder ska känna sig trygga i en hållbar värld.

Vår affärsidé


Vi är kundernas företag som erbjuder försäkringar och pensionssparande som skapar trygghet och gillas av många.

Vårt övergripande mål

Vi ska ha försäkrings- och pensionssparandebranschens mest nöjda kunder.



Läs mer på [folksam.se](https://www.folksam.se)



Våra kunder ska
känna sig trygga
i en hållbar värld

För ytterligare information, vänligen kontakta:

- Jesper Andersson, CFO Folksamgruppen, 070-831 59 76
- Christina Sjölund, IR-ansvarig, 070-831 67 43 eller christina.sjolund@folksam.se