



Delårsöversikt

Januari – mars 2020

Folksamgruppen

2020



Folksam

Översikt: Folksamgruppen

Folksamgruppen totalt	Jan – mar 2020	Jan – mar 2019	2019	2018
Folksam kundindex (FKI), % ⁷⁾	73	74	75	75
Premier, Mkr ¹⁾	24 704	23 899	55 543	53 812
Förvaltad kapital, vid periodens slut, Mkr ^{2) 3) 4)}	442 080	431 184	454 536	404 059
Fondförsäkringstillgångar, vid periodens slut, Mkr ^{3) 4) 5)}	151 382	155 799	175 826	137 076
Antal heltidstjänster ⁶⁾	3 569	3 615	3 633	3 771

- ¹⁾ Premier omfattar premieintäkt i sakförsäkring, premieinkomst i livförsäkring samt inbetalningar från sparare i fondförsäkring i de försäkringsbolag som ingår i Folksamgruppen.
²⁾ Konsumentkooperationens pensionsstiftelse ingår ej.
³⁾ Avser vid periodens slut.

- ⁴⁾ Tillgångar enligt totalavkastningstabell med avdrag för bolagsstrategiska innehav, vilket i huvudsak avser värdet av dotterföretag.
⁵⁾ Placeringstillgångar för vilka försäkringstagarna bär risken.
⁶⁾ Baseras på betald tid under perioden.
⁷⁾ I FKI-mätetalet ingår privat- och individmarknad, inte partner och företag.

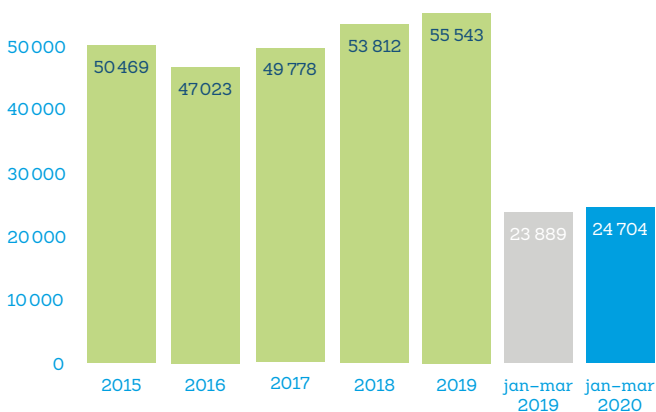
Folksamgruppens förvaltrade kapital, 31 mars 2020



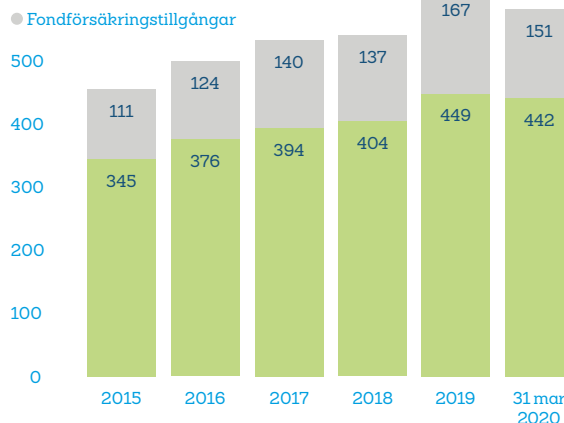
Förvaltad kapital och fondförsäkringstillgångar

Per den 31 mars 2020 förvaltrade Folksamgruppen 442 080 (431 184) miljoner kronor. Fondförsäkringstillgångarna uppgick till 151 382 (155 799) miljoner kronor. Folksam Liv-koncernens olika företag uppvisade en minskad avkastning, med anledning av coronakrisen, under årets tre första månader, jämfört med föregående år. Folksam Livs avkastning uppgick till -5,0 (3,5) procent och KPA Pensionsförsäkrings avkastning -5,8 (4,9) procent.

Total premievoly, Mkr



Folksamgruppens förvaltrade kapital och fondförsäkringstillgångar, mdkr



Stabilt finansiellt läge i utmanande tider

Årets första kvartal har präglats av pandemin som drabbat hela världen med kraft. Åtgärderna för att skydda människor och minska pandemins konsekvenser påverkar hela samhällsekonomin och många av Folksams samarbetspartner och kunder har drabbats hårt av krisen.

Försäkringsverksamheten i Folksam växer

Folksamgruppens totala premievolym växte med 3,4 procent under det första kvartalet och uppgick till 25 miljarder kronor, jämfört med knappt 24 miljarder kronor samma period föregående år. Premieintäkter inom Sak-bolagen växte med 6 procent och inom Liv-bolagen med 3 procent.

Det förvaltade kapitalet uppgick till 442 miljarder kronor, en minskning med 12,5 miljarder kronor mot sista kvartalet 2019. Minskningen förklaras av den negativa avkastningen under perioden och påverkas positivt av premieflödena i KPA Pensionsförsäkring. Totalavkastningen i Folksam Liv uppgick till -5,0 procent och i KPA Pensionsförsäkring till -5,8 procent under årets första kvartal.

Driftskostnaderna fortsätter att minska inom Folksamgruppen och totalkostnadsprocenten för Folksam Sak moderföretag uppgick till 96 procent, en förbättring med 4 procentenheter jämfört med motsvarande period föregående år.

Folksam står starkt i krisen

Folksam står fortsatt finansiellt starkt efter ett dramatiskt första kvartal. Folksam Saks konsolideringsgrad är 165 procent och solvensgraden för Folksam Liv är 155 procent.

Vår finansiella styrka gör att vi, även vid fortsatt turbulens på finansmarknaderna, kan rikta vårt fokus mot att med ett långsiktigt perspektiv fortsätta skapa värden för våra kunder.

Folksams viktiga roll i det finansiella systemet

Som ett av Sveriges största pensions- och försäkringsbolag är vi en viktig del av det finansiella systemet och förtroendet för systemet är grunden för den ekonomiska tryggheten för många. Även om läget är annorlunda jämfört med krisen år 2008-2009 står Folksam, och det finansiella systemet som helhet, betydligt bättre rustat för att hantera den uppkomna situationen idag. När det nu stormar på världens finansiella marknader finns buffertar att använda, vilket gör att vi kan stå emot avsevärd turbulens.



Investeringar i obligationer för att lindra konsekvenser av Covid-19

Folksams vision är att våra kunder ska känna sig trygga i en hållbar värld. Det har sällan varit mer relevant än nu. I mars investerade vi därför 700 miljoner kronor i en obligation utgiven av Världsbanken, för att stötta företag som påverkas av den pågående pandemin. Därefter investerade vi ytterligare en miljard i en obligation utgiven av Nordiska investeringsbanken för att bland annat finansiera projekt som syftar till att främja effektiva sjukvårdssystem och minska de störningar som uppstått i olika leveranskedjor, bland annat i Sverige. Folksamgruppen har därmed under det första kvartalet investerat 0,8 miljarder kronor i obligationer utgivna för att lindra de ekonomiska och sociala effekterna av Covid-19. Efter kvartalets slut har vi investerat ytterligare 1,2 miljarder kronor i samma syfte.

Ylva Wessén

Vd och koncernchef

Väsentliga händelser

Under kvartalet (jan-mar)

Folksamgruppen investerade 1 miljard i grön skogsfond

Folksamgruppen fortsatte att investera i den gröna skogsfonden Silvestica Green Forest. Fonden förvaltar och förädlar skogs innehav ansvarsfullt och hållbart för att uppnå hög värdetillväxt och en stabil direktavkastning. Fonden fortsätter nu att expandera till cirka 1 600 miljoner kronor fördelat på 54 000 hektar. Fonden gör investeringar i skog i Östersjöområdet varav merparten i Sverige och Finland. Folksamgruppen investerar ytterligare cirka 1 000 miljoner kronor fördelat enligt följande: Folksam Liv 440 miljoner kronor, Folksam Sak 110 miljoner kronor och KPA Pension 450 miljoner kronor.

Folksam uteslöt spelbolag

Folksams kapitalförvaltning har som ambition att vara ledande inom ansvarsfulla investeringar. Som ett led i detta arbete kommer Folksam inte längre att investera i bolag verksamma i spelbranschen. Beslutet fattades under slutet av 2019 av styrelserna i Folksam Liv och Folksam Sak. Därefter har innehaven avyttrats under början av 2020.

Folksamgruppen investerade 700 miljoner kronor i obligation till stöd för kampen mot Covid -19

Folksamgruppen investerade 700 miljoner kronor i en obligation utgiven av IFC, som är den del av Världsbanken som riktar sig mot den privata sektorn. Obligationen gavs ut för att finansiera stöd till företag som påverkas av pandemin relaterad till Covid -19.

Folksam rankades bäst i branschen på hållbarhet

Folksam rankades som Sveriges mest hållbara varumärke i kategorin försäkring vid Sustainable Brand Index 2020. Sustainable Brand Index är Nordens största oberoende varumärkesstudie med fokus på hållbarhet.

Michael Kjeller utsågs till ny vice vd i Folksam

Styrelserna i Folksam Liv och Folksam Sak beslutade vid sina respektive styrelsemöten i februari att utnämna Michael Kjeller till ny vice verkställande direktör och ställföreträdande koncernchef i Folksam. Michael Kjeller är chef för Kapitalförvaltning och hållbarhet i Folksamgruppen och ledamot av Koncernledningen. Han har jobbat i Folksam sedan 1988.

Jesper Andersson lämnar Folksamgruppen

Jesper Andersson, Folksamgruppens CFO och chef Ekonomi och Finans sedan 2017, lämnar koncernen för att gå till en tjänst som vd för Löv (Landstingens ömsesidiga försäkringsbolag) i december 2020.

Efter kvartalets utgång

Från och med den 1 april sänkte Folksam Liv återbäringsräntan

- Från och med den 1 april sänkte Folksam Liv återbäringsräntan för både tjänstepension och övrig livförsäkring, från 5 procent till 2 procent. Anledningen till sänkningen är den marknadsnedgång som är en effekt av den pågående coronakrisen.

Folksamgruppen investerade ytterligare för att lindra de sociala och ekonomiska effekterna av coronaviruset

- Folksamgruppen investerade 900 miljoner kronor i en obligation utgiven av Nordiska investeringsbanken. Obligationen kommer att finansiera projekt i de nordiska länderna och Baltikum som i första hand syftar till att främja effektiva sjukvårdssystem och ge ekonomiskt stöd för att minska de störningar som uppstått i olika leveranskedjor.

Anna-Karin Laurell ny ledamot i minPensions styrelse

- Vid minPensions årsstämma den 2 april 2020 valdes Anna-Karin Laurell, chef Affärsområdeschef Liv på Folksam till ny ledamot i minPensions styrelse.

Trender

Folksamgruppens strategiska fokus framåt handlar om:

- att utveckla **starka samarbeten** med kunder och partner,
- satsa på ännu **bättre kundupplevelse**, där den digitala kundupplevelsen är en viktig del. Det ska vara enkelt att vara kund hos Folksam.
- fortsätta att **sänka driftskostnaderna** för att öka konkurrenskraften och skapa ökad kundnytta genom erbjudanden
- en **högre förändringstakt** som innebär att vi provar olika nya arbetssätt, till exempel att arbeta mer agilt
- fortsätta att ha **fokus på hållbarhet**.

Starka samarbeten

Starka samarbeten är grunden för Folksamgruppens affär. Flera av Folksamgruppens partner, både fackförbund och förmedlare står inför stora förändringar. För att kunna skapa mervärde för dem krävs lyhörighet och anpassningsförmåga utifrån nya behov med slutkundens eller fackmedlemmens bästa för ögonen.

Det är viktigt att både förmedlarens arbete fungerar bra och att slutkunden får en bra rådgivning och individuell lösning. Bland annat prioriterar Folksamgruppen att skapa attraktiva erbjudanden, finslipa i administration och support för att underlätta och effektivisera vardagen.

Bättre kundupplevelse genom digitalisering

Även om du har din försäkringslösning via en grupp vill du som individ själv kunna se ditt försäkringsskydd.

Folksamgruppen ska alltid vara tillgänglig för sina kunder. Den information och självservice som kunden behöver finns tillgänglig digitalt. En bekymmersfri, personlig och enkel kundupplevelse. Som kund ska man alltid kunna förstå vad försäkringen täcker och kunna följa sitt ärende digitalt. Det ska vara enkelt att vara kund hos Folksam.

Folksamgruppen har med tiden fått en hel del system. Därför implementeras ett nytt risksystem som ska ersätta 54 IT-system. Denna riskplattform möjliggör bland annat snabbare tjänsteutveckling.

Det digitala kundmötet och den mobila versionen av Mina Sidor utvecklas.

Lägre driftskostnader

Folksams affärsidé är att vara kundernas försäkringsbolag som erbjuder försäkringar, pension och långsiktigt sparande för de många. Folksamgruppen behöver fortsätta arbetet att sänka driftskostnaderna för att öka konkurrenskraften och skapa kundnytta genom attraktiva erbjudanden.

Högre förändringstakt

Framtidens utmaningar kräver en högre förändringstakt – det handlar om att:

- nå den fulla potentialen hos varje medarbetare
- effektivisera möten genom kultur och styrning
- jobba smartare till exempel genom att arbeta tvärfunktionellt utifrån kundbehov
- testa nya arbetssätt, till exempel att arbeta mer agilt
- satsa på ett coachande ledarskap och medarbetarskap

Det ställer stora krav på både ledare och medarbetare och innebär också en spännande förändringsresa när Folksamgruppen formar framtidens försäkrings- och sparandebolag.

Fokus på hållbarhet

Folksamgruppen har investerat totalt 2,0 miljarder kronor i kampen mot coronaviruset. Pengarna går främst till att lindra de sociala och ekonomiska effekterna av virusets framfart. Som exempel finansieras projekt i de nordiska länderna och Baltikum som i första hand syftar till att främja effektiva sjukvårdssystem och ge ekonomiskt stöd för att minska de störningar som uppstått i olika leveranskedjor.

Genom vårt årliga stöd till biståndsorganisationen We Effect hjälper vi även de allra fattigaste under coronakrisen. Folksam donerade i samband med årsstämman en större summa till We Effects kamp mot fattigdom.

Vi är bäst i branschen på hållbarhet

Folksam och KPA är branschens mest hållbara varumärken i kategorin försäkring respektive pension. Det visar Nordens största oberoende varumärkesstudie med fokus på hållbarhet, Sustainable Brand Index 2020. För Folksamgruppen är utmärkelsen ett kvitto på att våra kunder tycker vi lyckats och visar att det vi gör ger effekt.

Arbetet med års- och hållbarhetsrapport 2019

Vi har under årets första kvartal lagt de sista händerna på 2019 års sammanställning och revision av Folksamgruppens hållbarhetsarbete. Dels i års- och hållbarhetsrapporten dels i vår rapport om klimatrelaterade risker och möjligheter, i enlighet med TCFDs rekommendationer. 2019 har Folksamgruppen fokuserat på hållbarhet, digitalisering och kostnadsminskningar vilket gör oss väl rustade för den påverkan på marknaderna och i samhället som coronaviruset medför.

Målet är att vara ledande i branschen när det gäller hållbarhet och ett exempel på detta är att vi ska bli fossilfria i egen verksamhet redan år 2030. Under 2019 minskade vi CO2 utsläppet från den egna verksamheten med 17 procent jämfört med 2018. Målet enligt vår Carbon Law kurva är -9 procent per år.

Grönt kort för Fair Play i samarbete med Svenska Fotbollförbundet

Grönt Kort är en satsning som lanserats under första kvartalet, för att uppmuntra till fair play i barn- och ungdomsfotboll. Efter varje match ska ledare, eller av ledare utsedd förälder, välja ut en spelare i det andra laget som utmärkt sig lite extra som en schysst spelare. Det gröna kortet registreras sedan i en app där kompisar och släktingar kan se och uppmuntra ytterligare.

Ett rikstäckande initiativ som omfattar hundratusentals ungdomar för schysstare spel som minskar risken för skador och gör det roligare och tryggare för spelare, ledare och domare.

Kvartalsredovisning av hållbarhetsdata

Folksamgruppen börjar kvartalsredovisa direkta och indirekta koldioxidutsläpp med start i första kvartalet 2020. Målet är att skapa en ökad transparens och ett större fokus på klimatrelaterade risker och möjligheter inom både vår och andra branscher. Vi ser utvecklingen som en förutsättning för att göra långsiktiga och hållbara investeringar, bedriva en resurseffektiv verksamhet och i praktiken nå målet om nettonoll utsläpp 2030 i egen verksamhet och 2050 i vår placeringsportfölj.

Folksamgruppen är en av initiativtagarna till UN Convened Net Zero Asset Owner Alliance. Tillsammans med några av världens största pensions- och försäkringsbolag har Folksamgruppen åtagit sig att placeringsportföljerna ska ha nettonollutsläpp av växthusgaser till år 2050. Investeraralliansens sammanlagda förvaltade kapital är i dagsläget 40 000 miljarder kronor.

Folksamgruppens kvartalsrapportering omfattar utsläppsdata från följande källor; aktieportföljer, energiförbrukning i fastigheter och Folksamgruppens egna verksamhetsutsläpp. Fördjupad information finns på [folksam.se](https://www.folksam.se)

Klimatindikator	TCFD indikatornamn	jan-mars 2020	2019	2018
Koldioxidutsläpp (CO ₂ e) i egen verksamhet, med mål netto noll 2030 ¹⁾		364	1676	2022
Energiförbrukning i fastigheter, normalårskorrigerat (kWh/kvm)		106,5	108,4	109
Koldioxidavtrycket i aktieportföljen, Koldioxidintensitet, viktat medeltal, ton CO ₂ e/Mkr ²⁾	Weighted Average	6,9	7,7	10,6

¹⁾ Majoriteten av utsläppskällorna uppdateras kvartalsvis. För mer information om beräkningar och Carbon Law, se Folksamgruppens Års- och hållbarhetsrapport 2019.

²⁾ Nyckeltalen visar en ögonblicksbild av hur aktieportföljens växthusgasutsläpp ser ut. Observera att måttet inte visar investeringarnas totala klimatpåverkan. Beräkningarna är inte heltäckande och omfattar inte heller alla indirekta utsläpp. Beräkningen av aktieportföljen är baserad på senast tillgängliga data från MSCI och omfattarutsläpp motsvarande scope 1 och 2 enligt Greenhouse Gas (GHG) Protocol. Utsläppen av växthusgaser mäts i koldioxidedkvivalenter (CO₂e) vilket gör det möjligt att mäta olika växthusgaser på samma sätt. Mätningen omfattar alla noterade svenska och utländska bolag i aktieportföljen per 31 december 2019. Beräkning grundas på data i USD vilket påverkar redovisade resultat i SEK. För mer information, se [folksam.se/om-oss/vart-hallbarhetsarbete/hallbarhet-i-folksam/hallbarhetsredovisning](https://www.folksam.se/om-oss/vart-hallbarhetsarbete/hallbarhet-i-folksam/hallbarhetsredovisning) Års- och hållbarhetsrapport 2019.

Folksamgruppens kommentarer om lagar och regelverk

Coronakrisen och åtgärder för att hantera krisen

Folksamgruppen och Folksamgruppens kunder påverkas av coronakrisen och av åtgärds paketerna för att motverka coronakrisen. Till exempel har företag i utsatta branscher fått problem att betala hyran till fastighetsägare som Folksamgruppen. Folksamgruppen välkomnar regeringens stödpaket till utsatta branscher, men månar om att stödet blir träffsäkert och smidigt.

Flyttavgifter för fondförsäkringar

Finansdepartementet har lagt fram ett förslag om avgifter vid återköp och flytt av fond- och depåförsäkringar. Förslaget innebär att försäkringsföretagen inte kommer kunna ta avgifter för tidigare anskaffningskostnader, som ofta gäller genomförd rådgivning. Förslaget ska även gälla retroaktivt. Retroaktiv lagstiftning ska principiellt undvikas, om inte tungt vägande skäl motiverar det. Utöver det saknas även ingående analys av att pensionssparande i fondförsäkring har kollektiva försäkringsmoment som återbetalningsskydd eller efterlevandepension. Därutöver tas idag kostnader för rådgivning som ges i försäkringen ut över tid så att även låg- och medelinkomsttagare ska kunna få rådgivning. Det är viktigt att förslaget inte gör rådgivning till en lyxvara bara för de som har råd.

Stimulans av privat pensionssparande

För bra pensioner behövs statlig stimulans av privat pensionssparande. Sverige är ett av få OECD-länder som saknar särskild stimulans till privat pensionssparande. Regeringen bör återinföra ekonomisk stimulans till privat pensionssparande. För låg- och medelinkomsttagare vore det fördelaktigt om staten väljer att införa matchning av det privata pensionssparandet.

Pensionernas möjlighet att bidra på resan mot nettonollutsläpp

I mars tog regeringen emot en utredning om grönt sparande. Utredningsförslaget att finansiera stimulans till grönt banksparende genom att öka beskattningen av kapitalförsäkringar är kontraproduktivt. Folksamgruppen föreslår att regeringen även gynnar grönt pensionssparande. Tillsammans med UN Net-Zero Asset Owner Alliance har Folksamgruppen uppmanat regeringen att corona-åtgärds paketerna ska leda till en halvering av utsläppen till 2030 och nettonollutsläpp år 2050. Det är viktigt för att pensioner och försäkringar ska kunna bidra på resan mot nettonollutsläpp.

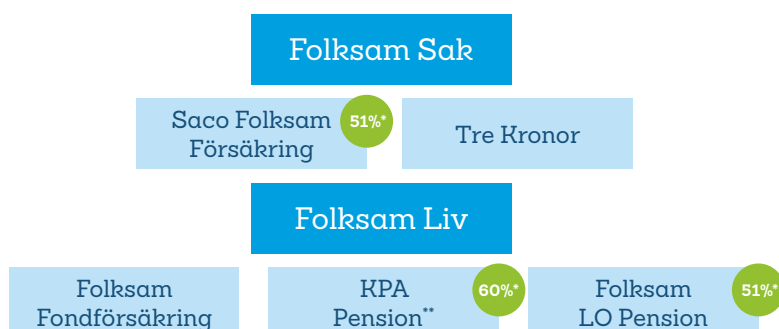
Skatt på tjänstepensioner och tjänstepensionsregleringen

En ny lag om tjänstepensioner antogs i november som syftar till att anpassa regelverken för behov på marknaden. Riksdagen gav regeringen i uppdrag att förbättra tjänstepensionsregleringen. Folksamgruppen hoppas att regeringen möjliggör en effektiv förvaltning av pensionskapitalet, säkerställer fullgott skydd för nuvarande och framtida pensionärer samt att arbetsmarknadens parter fortsatt får stort ansvar för att ge pensionsinformation till individer och företag.

För att passa in verksamheten i nya tjänstepensionslagen behöver pensionsspararnas kapital flyttas inom koncernen så att tjänstepensionsverksamhet och annan verksamhet inte ligger i samma bolag. När pensionskapital, som aktier, fastigheter och sammanhängande vinster, flyttas kan det uppstå skatteeffekter. Folksamgruppen vill att regeringen justerar skattelagstiftningen för att ge kundägda pensionsbolag möjligheter att anpassa verksamheten till tjänstepensionslagen med skattemässig kontinuitet.



Tre varumärken, två koncerner och åtta försäkringsbolag



* Avser Folksamgruppens ägarandel.

** Varumärket KPA Pension omfattar moderbolaget KPA AB, försäkringsbolagen KPA Livförsäkring AB (publ) (KPA Livförsäkring) och KPA Pensionsförsäkring AB (publ) (KPA Pensionsförsäkring) samt KPA Pensionservice AB.

I den här delårsöversikten redovisar vi Folksam totalt, Folksam Sak-gruppen och Folksam Liv-gruppen. Med grupp avses samtliga försäkringsföretag inom Folksam Liv och Folksam Sak, det vill säga både de som konsolideras och de som inte konsolideras. Undantaget från detta i nyckeltabellerna för Folksam Liv-gruppen och Folksam Sak-gruppen är solvenskvoten som avser respektive legal koncern. Vi koncentrerar oss på resultaten för moderbolagen Folksam Sak och Folksam Liv samt dotterbolaget KPA Pensionsförsäkring. Vi redovisar även ett antal centrala nyckeltal för de övriga dotter- och intressebolagen inom Folksamgruppen.

Kommande informationstillfällen:

31 juli 2020, delårsöversikt, andra kvartalet 2020

6 november 2020, delårsöversikt, tredje kvartalet 2020

4 februari 2021, helårsöversikt 2020

Folksam Sak-gruppen	jan – mar 2020	jan – mar 2019	2019	2018
Premier, Mkr ¹⁾	3 610	3 408	14 149	14 463
Förvaltad kapital, vid periodens slut, Mkr	44 135	44 203	45 344	43 901
Solvenskvot (SCR), vid periodens slut ²⁾	2,3	2,4	2,3	2,4

¹⁾ Med premier avses premieintäkter som är den del av inbetalda premier som hör till perioden.

²⁾ Solvenskvoten avser kapitalbas i relation till kapitalkrav i enlighet med Solvens II-regelverket. Solvenskvoten redovisas med ett kvartals eftersläpning.

Samtliga bolag inom Folksam Sak-gruppen ökade sin premieintäkt vilket gav en total ökning till 3 610 (3 408) miljoner kronor. Solvenskvoten uppgick till 2,3 (2,4).

Folksam Sak (moderbolag)	jan – mar 2020	jan – mar 2019	2019	2018
Premier, Mkr ¹⁾	3 281	3 102	12 885	12 379
Försäkringstekniskt resultat, Mkr	130	17	237	81
Resultat före bokslutsdispositioner och skatt, Mkr	-1 025	-146	1 298	1 349
Totalkostnad, %	96,0	100,0	96,1	97,9
varav skadekostnad, %	82,2	84,3	81,8	79,4
varav driftskostnad, %	13,8	15,7	14,3	18,5
Totalavkastning, %	-2,4	-0,1	3,0	4,1
Konsolideringskapital, vid periodens slut, Mkr	21 686	21 328	22 821	21 565
Konsolideringsgrad, vid periodens slut, %	165	169	178	177
Solvenskvot ²⁾ (SCR), vid periodens slut	2,2	2,4	2,2	2,4

¹⁾ Med premier avses premieintäkter som är den del av inbetalda premier som hör till perioden.

²⁾ Solvenskvoten avser kapitalbas i relation till kapitalkrav i enlighet med Solvens II-regelverket. Solvenskvoten redovisas med ett kvartals eftersläpning.

Premieintäkterna för perioden ökade i moderföretaget med 6 procent till 3 281 (3 102) miljoner kronor. Ökningen förklaras av både beståndstillväxt och premiejusteringar. De största premieökningarna var inom Hem och Villa, Motor och Trafik och Sjuk- och olycksfall.

Totalkostnadsprocenten i moderföretaget uppgick till 96,0 (100,0), vilket var lägre än föregående år. Skadekostnadsprocenten minskade till 82,2 (84,3) procent primärt drivet av färre natur- och storskador jämfört med föregående år.

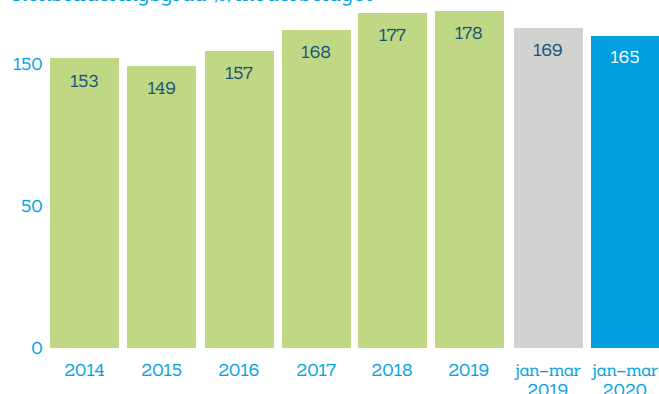
Driftskostnadsprocenten minskade till 13,8 (15,7). Minskningen förklaras främst av den konsultväxling som implementerats, där konsulter i högre grad ersätts av interna resurser, i kombination med att vi ser effekterna av kostnadsfokus.

Det försäkringstekniska resultatet uppgick till 130 (17) miljoner kronor. Ökningen var hänförlig till en ökad premieintäkt och lägre driftskostnader i kombination med ett förbättrat skadeutfall, vilket delvis var drivet av lägre kostnader för natur- och storskador. Resultat före bokslutsdispositioner och skatt uppgick för perioden till -1 025 (-146) miljoner kronor. Denna minskning kan härledas till den minskade kapitalavkastningen i perioden.

Totalavkastningen uppgick för perioden till -2,4 (-0,1) procent. Solvenskvoten, som vi redovisar med ett kvartals eftersläpning, uppgick i senaste utfallet till 2,2 (2,4) för moderföretaget.

Konsolideringsgraden minskade något och uppgick till 165 (169) procent i moderföretaget.

Konsolideringsgrad %, moderbolaget



Folksam Liv-gruppen	jan – mar 2020	jan – mar 2019	2019	2018
Premier, Mkr ¹⁾	21 093	20 490	41 394	39 349
Förvalt kapital, vid periodens slut, Mkr	396 172	367 495	407 446	360 157
Fondförsäkringstillgångar, vid periodens slut, Mkr	151 382	155 799	175 826	137 076
Solvenskvot, vid periodens slut ²⁾	3,2	3,2	3,2	3,3

¹⁾ Premier omfattar premieinkomst för sparförsäkring och premieintäkt för riskförsäkring samt inbetalningar från sparare i fondförsäkring.

²⁾ Solvenskvoten redovisas med ett kvartals eftersläpning.

Premierna för Folksam Liv-gruppen uppgick till 21 093 (20 490) miljoner kronor för första kvartalet 2020. Det förvaldade kapitalet uppgick till 396 172 (367 495) miljoner kronor och fondförsäkringstillgångarna till 151 382 (155 799) miljoner kronor. Totalt ökade kundernas

tillgångar med knappt fem procent under första kvartalet 2020 jämfört med motsvarande period föregående år. Solvenskvoten, som redovisas med ett kvartals eftersläpning, var 3,2 (3,2).

Folksam Liv (moderbolag)	jan – mar 2020	jan – mar 2019	2019	2018
Premier, Mkr ¹⁾	3 377	3 244	12 040	11 584
Försäkringstekniskt resultat, Mkr	-12 277	3 058	11 777	2 018
Förvaltningskostnad, %	0,5	0,6	0,5	0,6
Totalavkastning, %	-5,0	3,5	10,4	1,5
Förvalt kapital, vid periodens slut, Mkr	190 829	171 675	200 134	183 259
Solvensgrad, vid periodens slut, %	155	163	169	163
Solvenskvot ²⁾ blandade bolag	3,7	3,7	3,7	3,8
Kollektiv konsolidering tjänstepension, vid periodens slut, %	111	114	119	110
Kollektiv konsolidering övrig livförsäkring, vid periodens slut, %	113	117	119	114

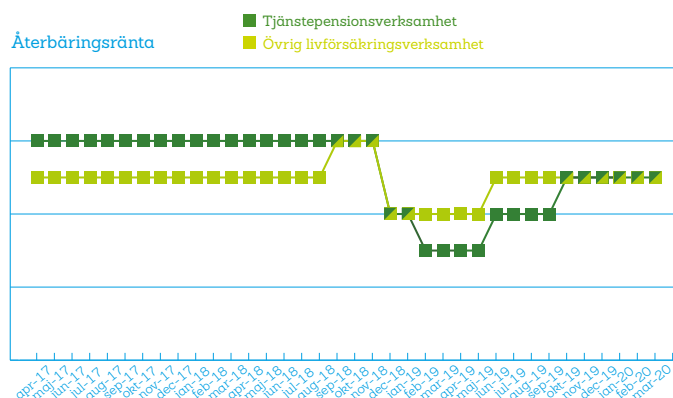
¹⁾ Premier omfattar premieinkomst för sparförsäkring och premieintäkt för riskförsäkring samt inbetalningar från sparare i fondförsäkring.

²⁾ Solvenskvoten för blandade bolag avser summan av kapitalbasen i relation till kapitalkrav för övrig livförsäkring (i enlighet med Solvens II-regelverket) och kapitalbasen i relation till kapitalkrav (i enlighet med Solvens I-regelverket) för tjänstepensionsverksamhet. Solvenskvoten redovisas med ett kvartals eftersläpning.

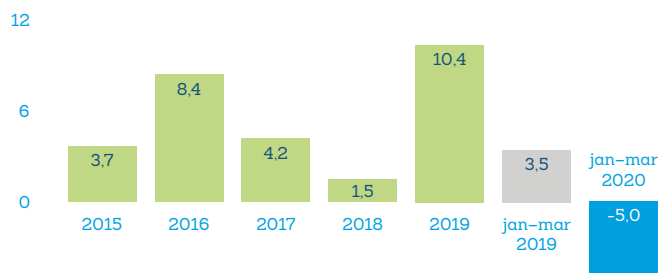
Premierna för moderföretaget Folksam Liv ökade till 3 377 (3 244) miljoner kronor. Antalet kryss har ökat inom kollektivavtalad affär både genom att fler har valt att flytta sitt kapital till Folksam samt ökning av antal premieinbetalande. En högre försäljning inom egen kanal inom främst sparprodukterna har också lett till en högre premie.

Driftkostnaderna uppgick till 237 (262) miljoner kronor. Solvenskvoten för blandade bolag, som vi redovisar med ett kvartals eftersläpning, är stabil och uppgick till 3,7 för moderföretaget. Den kollektiva konsolideringsgraden för premiebestämd tjänstepensionsförsäkring uppgick till 111 procent första kvartalet 2020 och till 113 procent för övrig livförsäkringsverksamhet vilket innebar en minskning med 24 miljoner kronor motsvarande drygt nio procent. Minskningen förklaras främst av den konsultväxling som implementerats, där konsulter i högre grad ersätts av interna resurser, i kombination med att vi ser effekterna av kostnadsfokus.

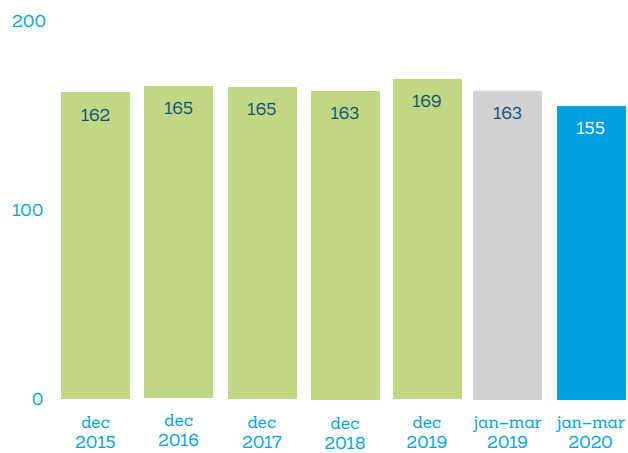
Totalavkastningen för perioden uppgick till -5,0 (3,5) procent. Sett över de fem senaste åren 2015–2019 har den årliga genomsnittliga totalavkastningen för Folksam Liv varit 5,6 procent. Över den senaste tioårsperioden 2010–2019 var totalavkastningen 6,9 procent per år. Solvensgraden i moderföretaget minskade och uppgick till 155 (163).



Totalavkastning %, moderbolaget



Solvensgrad %, moderbolaget



KPA Pensionsförsäkring AB	jan – mar 2020	jan – mar 2019	2019	2018
Premier, Mkr ¹⁾	11 033	10 616	17 315	16 475
Försäkringstekniskt resultat, Mkr	-12 606	8 820	17 615	4 375
Förvaltningskostnad, %	0,2	0,2	0,2	0,2
Totalavkastning, %	-5,8	4,9	11,2	0,5
Avkastningsränta, %	-5,8	4,9	11,3	0,5
Förvalt kapital, vid periodens slut, Mkr	201 034	191 120	202 714	172 402
Solvensgrad, vid periodens slut, %	155	167	171	165
Solvenskvote (S1), vid periodens slut ²⁾	16,8	16,0	16,8	15,7

¹⁾ Premier omfattar premieinkomst för sparförsäkring och premieintäkt för riskförsäkring samt inbetalningar från sparare i fondförsäkring.

²⁾ Solvenskvoten redovisas med ett kvartals eftersläpning.

Premieinkomsten för KPA Pensionsförsäkring uppgick till 11 033 (10 616) miljoner kronor. KPA Pension är förvalsbolag inom premiebestämd pension för kommun- och regionanställda.

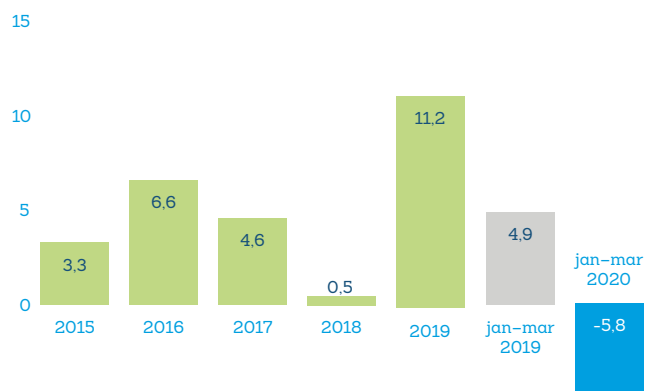
Det försäkringstekniska resultatet missgynnades av negativ totalavkastning. Det försäkringstekniska resultatet uppgick till -12 606 (8 820) miljoner kronor och förklaras av den negativa kapitalavkastningen under perioden.

Totalavkastningen uppgick till -5,8 (4,9) procent för perioden och avkastningsräntan var -5,8 (4,9) procent som en följd av negativ värdeutveckling av aktier under första kvartalet. Förvaltningskostnadsprocenten i KPA Pension uppgick till 0,2 (0,2). Solvensgraden minskade och uppgick till 155 (167) procent vid periodens slut. Sett över de senaste tio åren 2010–2019 har den årliga genomsnittliga totalavkastningen uppnått 6,8 procent.

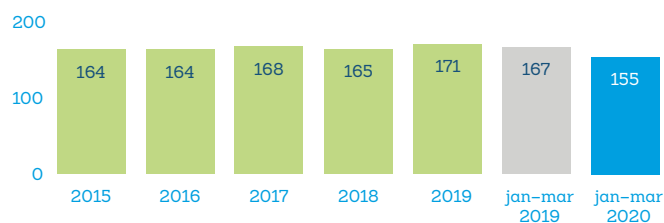
Solvenskvoten, som vi redovisar med ett kvartals eftersläpning, uppgick till 16,8 procent.

* Varumärket KPA Pension omfattar moderbolaget KPA AB, försäkringsbolagen KPA Livförsäkring AB (publ) (KPA Livförsäkring) och KPA Pensionsförsäkring AB (publ) (KPA Pensionsförsäkring) samt KPA Pensions-service AB.

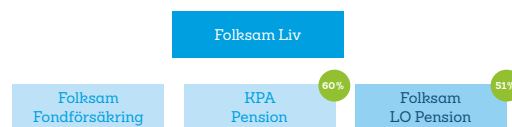
Totalavkastning %



Solvensgrad %



Folksam LO Pension*



Folksam LO Fondförsäkring	jan – mar 2020	jan – mar 2019	2019	2018
Premier, Mkr ¹⁾	5 043	4 975	7 925	7 405
Periodens tekniska resultat, Mkr	48	50	231	232
Periodens resultat	-11	87	312	238
Totalavkastning %	-16,9	10,8	24,3	10,8
Förvaltningskostnadsprocent, %	0,12	0,13	0,13	0,14
Fondförsäkringstillgångar, vid periodens slut, Mkr	103 014	102 768	118 624	88 609
Solvenskvot (S1), vid periodens slut	7,6	6,4	6,6	6,6

¹⁾ Premier omfattar premieinkomst för sparförsäkring och premieintäkt för riskförsäkring samt inbetalningar från sparare i fondförsäkring.

Inbetalningarna för Folksam LO Fondförsäkring ökade och uppgår till 5 043 (4 975) miljoner kronor. Ökningen härrör till att fler antal kunder har flyttat sitt kapital till Folksam LO Fondförsäkring. Det försäkringstekniska resultatet uppgick till 48 (50) miljoner kronor och företagets totala resultat uppgick till -11 (87). Det negativa resultatet förklaras av en försämrad kapitalavkastning under perioden.

Fondförsäkringstillgångarna ökade något till följd av positivt kassaflöde vilket motverkades av negativ värdeförändring under andra halvan av första kvartalet och uppgick till 103 014 (102 768) miljoner kronor. Totalavkastningen uppgick till -16,9 (10,8) procent. Solvenskvoten uppgick till 7,6 (6,4).

* Varumärket Folksam LO Pension omfattar Folksam LO Fondförsäkring.

Appendix: Övriga dotter- och intressebolag

Folksam Sak				
Tre Kronor	jan – mar 2020	jan – mar 2019	2019	2018
Premier, Mkr ¹⁾	279	264	1 088	1 040
Försäkringstekniskt resultat, Mkr	-3	10	76	48
Resultat före bokslutsdispositioner och skatt, Mkr	-16	16	83	45
Totalkostnad, %	101,0	96,3	92,8	95,4
Solvensknot (SCR), vid periodens slut ²⁾	1,9	2,0	1,8	2,0
Saco Folksam Försäkring	jan – mar 2020	jan – mar 2019	2019	2018
Premier, Mkr ¹⁾	50	43	176	156
Försäkringstekniskt resultat, Mkr	2	-3	3	25
Resultat före bokslutsdispositioner och skatt, Mkr	-8	6	22	25
Totalkostnad, %	96,5	115,6	102,2	85,1
Solvensknot (SCR), vid periodens slut ²⁾	1,6	1,7	1,7	1,7

¹⁾ Med premier avses premieintäkten som är den del av inbetalda premier som hör till perioden

²⁾ Solvenskvoten redovisas med ett kvartals eftersläpning

Folksam Liv				
KPA Livförsäkring	jan – mar 2020	jan – mar 2019	2019	2018
Premier, Mkr ¹⁾	324	311	311	294
Försäkringstekniskt resultat, Mkr	-228	179	22	17
Förvaltningskostnadsprocent, %	0,8	0,8	0,8	0,8
Totalavkastning, %	-4,8	3,8	7,9	0,0
Solvensknot (SCR), vid periodens slut ²⁾	3,3	3,3	3,3	3,4
Folksam Fondförsäkring	jan – mar 2020	jan – mar 2019	2019	2018
Premier, Mkr ¹⁾	902	916	3 272	3 410
Periodens resultat före skatt, Mkr	25	13	92	82
Förvaltningskostnadsprocent, %	1,00	1,10	1,00	1,20
Fondförsäkringstillgångar, vid periodens slut, Mkr	38 725	42 939	46 075	39 318
Solvensknot blandade bolag ²⁾	1,6	1,5	1,6	1,5

¹⁾ Med premier avses premieintäkten som är den del av inbetalda premier som hör till perioden

²⁾ Solvenskvoten redovisas med ett kvartals eftersläpning

För allt du bryr dig om



Har du hemmet försäkrat hos oss får du 10 procents rabatt på många av våra andra försäkringar. Till exempel på bil- och djurförsäkringen.

Är du och din familj rätt försäkrade?

Låt oss tillsammans se över ditt försäkringskydd.
Ring 0771-950 950 eller besök oss på [folksam.se](https://www.folksam.se)

Det här är Folksamgruppen

Vårt jobb är att ge trygghet i livets alla skeden. Hos oss kan kunden försäkra sig själv, sina nära och kära, sina ägodelar och spara till pensionen. Varje gång vi möter en kund, möter vi också en ägare. Och vi har många ägare. Vi försäkrar nästan varannan svensk och har hand om pensionen för mer än två miljoner människor. Det betyder att Folksamgruppen är en av de ledande aktörerna inom försäkring och pensionssparande.

Vår vision

Våra kunder ska känna sig trygga i en hållbar värld.

Vår affärsidé


Vi är kundernas företag som erbjuder försäkringar och pensionssparande som skapar trygghet och gillas av många.

Vårt övergripande mål

Vi ska ha försäkrings- och pensionssparandebranschens mest nöjda kunder.



Läs mer på folksam.se



Våra kunder ska
känna sig trygga
i en hållbar värld

För ytterligare information, vänligen kontakta:

- Linn Edström Larsson, CFO, +4687726186, linn.edstrom-larsson@folksam.se
- Christina Sjölund, investerarrationer, +46708316743, christina.sjolund@folksam.se