



Delårsöversikt

Januari – juni 2021

Folksamgruppen

2021



Folksam

Översikt: Folksamgruppen

Folksamgruppen totalt	jan - jun 2021	jan - jun 2020	2020	2019
Folksam kundindex (FKI), % ⁷⁾	75	76	74	75
Premier, Mkr ¹⁾	36 470	35 402	54 351	55 543
Förvaltad kapital, vid periodens slut, Mkr ^{2) 3) 4)}	524 739	461 561	483 228	454 536
Fondförsäkringstillgångar, vid periodens slut, Mkr ^{3) 4) 5)}	222 603	171 319	193 972	175 826
Antal heltidstjänster ⁶⁾	3 464	3 524	3 478	3 605

- ¹⁾ Premier omfattar premieintäkt i sakförsäkring, premieinkomst i livförsäkring samt inbetalningar från sparare i fondförsäkring i de försäkringsbolag som ingår i Folksamgruppen.
²⁾ Konsumentkooperationens pensionsstiftelse ingår ej.
³⁾ Avser vid periodens slut.
⁴⁾ Tillgångar enligt totalavkastningstabell med avdrag för bolagsstrategiska innehav, vilket i huvudsak avser värdet av dotterföretag.

- ⁵⁾ Placeringsstillgångar för vilka försäkringstagarna bär risken.
⁶⁾ Baseras på betald tid under perioden.
⁷⁾ I FKI-mätetalet ingår privat- och individmarknad, inte partner och företag.

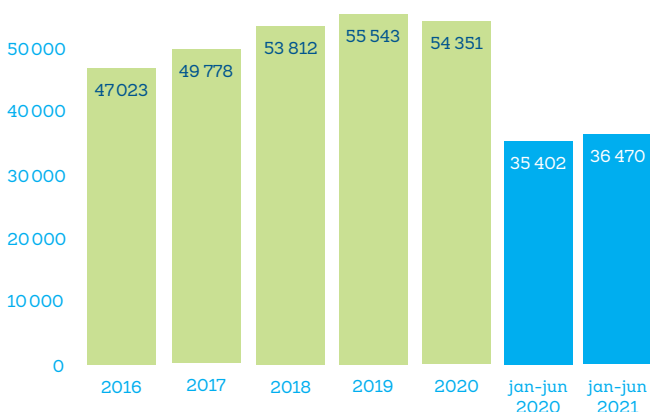
Folksamgruppens förvaldade kapital, 30 juni 2021



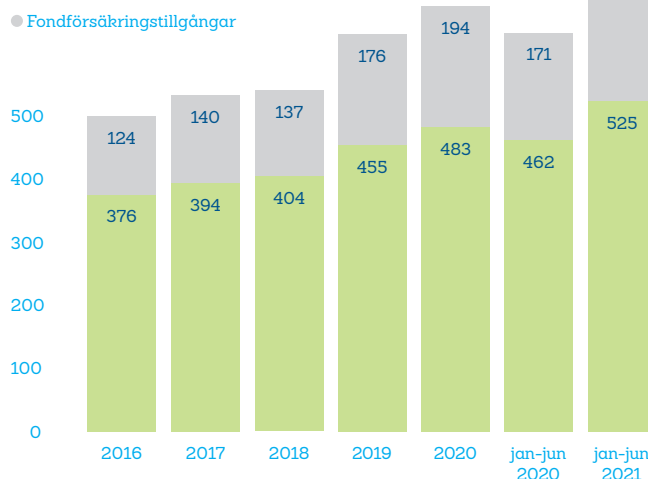
Folksamgruppen

- Total premievoly m uppgick till 36 470 (35 402) miljoner kronor.
- Förvaltad kapital uppgick till 524 739 (461 561) miljoner kronor.
- Totalavkastning i Folksam Liv uppgick till 6,5 (-0,4) procent, KPA Pensionsförsäkring till 7,2 (-0,6) procent och Folksam Sak till 3,0 (-0,2).
- Solvensgraden i Folksam Liv uppgick till 185 procent.
- Konsolideringsgraden i Folksam Sak uppgick till 185 procent.

Total premievoly m, Mkr



Folksamgruppens förvaldade kapital och fondförsäkringstillgångar, mdkr



Folksam investeringar påskyndar grön omställning

Folksam vision är att våra kunder ska känna sig trygga i en hållbar värld. Visionen vägleder oss att göra affärer som skapar ekonomisk trygghet för våra kunder och att driva på för en hållbar omställning av samhället.

En stark finansiell ställning är en förutsättning för att vi ska kunna fortsätta påverka och därför är det med stolthet vi rapporterar att Folksam Livs solvensgrad och Folksam Saks konsolideringskapital nått historiska högstnivåer under andra kvartalet. Per den 30 juni uppgick solvensgraden i Folksam Liv till 185 procent och konsolideringsgraden i Folksam Sak till 185 procent. Den totala premievolymen ökar med 3 procent under perioden.

De största företagen i Sverige står för en betydande del av omsättningen i näringslivet. Företagen, som arbetsgivare eller genom sin verksamhet, driver och ansvarar för olika hållbarhetsfrågor varje dag. När Folksam och andra ansvarsfulla ägare i dessa företag kan vara med och påverka ambitionsnivån och resultatet av detta hållbarhetsarbete, är vi därmed även med och påverkar det svenska näringslivets utveckling och bidrar till att ställa om samhället i sin helhet.

Folksam har under de senaste åren gjort flera lönsamma investeringar för våra kunder med syfte att också påskynda klimatomställningen, exempelvis i gröna obligationer, Northvolt och Volvo Cars. Vi är med och tar ett långsiktigt ansvar för en hållbar värld. Detta perspektiv är en viktig anledning till att Folksam under kvartalet ökade ägandet i stålföretaget SSAB till 5,2 procent av rösterna och 2,1 procent av kapitalet.

SSAB är idag en av Nordens största utsläppare. Bolaget befinner sig samtidigt i en stor omställningsresa på väg mot en fossilfri stålproduktion. Detta är en långsiktig investering för Folksam, där vi har möjlighet att stötta en verklig, positiv förändring i SSAB samtidigt som investeringen på sikt förväntas ha en god potential att ge attraktiv avkastning till Folksam kunder. Vår övertygelse är att vi kan göra större nytta genom att stötta omställningsarbetet i bolag som har stora koldioxidutsläpp, snarare än att exkludera dem.

Trots att investeringen i SSAB ökar Folksam koldioxidavtryck med 5 procent står vårt mål om att klimatavtrycket från aktier, företagsobligationer och fastigheter ska minska med 29 procent till 2025 fast.



Kapitalförvaltningen – hög återbäring till kunderna

Totalavkastningen under första halvåret har varit god och uppgick i Folksam Liv till 6,5 procent, Folksam Sak till 3,0 procent och KPA Pension till 7,2 procent. Avkastningen har framförallt drivits av stark börsutveckling. Den goda avkastningen har en positiv påverkan på återbäringen till våra kunder. Återbäringsräntan är nu 11 procent för tjänstepension, sedan den 1 maj, och 8 procent för övrig livförsäkring, sedan den 1 juli, och kunderna i Folksam Sak fick en rekordstor återbäring i maj.

Liv och Sak

Livförsäkringsaffären har fortsatt premier i nivå med föregående år. Försäljningen har ökat inom individuellt sparande och minskat något inom kollektivavtalad tjänstepension.

Sakförsäkringsaffären är fortsatt stark med premier på 7 590 miljoner kronor. De fortsatt låga skadekostnaderna bidrar till en totalkostnadsprocent på 92,5 procent i Folksam Sak.

Folksam Sak har under kvartalet fortsatt bygga nära samarbeten med aktörer inom idrott, vilket bland annat resulterat i avtal med Svenska Fotbollsforbundet och Parasportforbundet. Det innebär en förlängning av två partneravtal som Folksam innehaft i cirka 50 år. Med avtalen förstärker Folksam rollen som idrottens försäkringsbolag.

På årsstämman för Folksam Sak, den 15 april, valdes Susanna Gideonsson till ny styrelseordförande och som nya styrelseledamöter valdes Johanna Frelin, vd Riksbyggen, Therese Svanström, ordförande i TCO och Mikael Ahlström, vd och ordförande Sprout Park AB. På årsstämman för Folksam Liv omvaldes styrelseordförande Lars Ericson, vd Konsumentföreningen Stockholm, och som ny ledamot i styrelsen valdes Kerstin Wallentin, vice ordförande Konsumentföreningen Stockholm.

Ylva Wessén

Vd och koncernchef

Väsentliga händelser

Under kvartalet (apr - jun)

Folksam delade ut 339 miljoner kronor i återbäring till sina kunder

I mitten av maj inledde Folksam Sak utdelning av återbäring till drygt 2,5 miljoner kunder, tillika ägare, som nu fått dela på totalt 339 miljoner kronor.

Fackförbund erbjöd pensionssparande via Folksam

Baserat på statistik från Pensionsmyndigheten över faktiska pensioner skulle cirka 50 procent av svenskarna behöva pensionsspara privat om de vill få 80 procent av slutlönen i pension. Därför erbjuder Elektrikerförbundet och Kommunal sina medlemmar att spara långsiktigt med Folksam Liv via Medlemsspar, som bara är tillgängligt för förbundens medlemmar.

Ylva Wessén i möte med finansmarknadsminister Åsa Lindhagen

Ylva Wessén och finansmarknadsminister Åsa Lindhagen träffades nyligen. Frågan om konkurrensneutrala regler vid ombildning till tjänstepensionsbolag var en av frågorna som lyftes.

Folksam höjde återbäringsräntan till rekordhög elva procent

Folksams kapitalförvaltning har återigen presterat mycket bra. En kombination av en bred placeringsstrategi och starka börser runt om i världen gör att Folksam Liv från och med den 1 maj höjde återbäringsräntan för tjänstepension från sex procent till elva procent. Övrig livförsäkring höjdes från fem procent till sju procent.

Susanna Gideonsson blev ny styrelseordförande i Folksam Sak

LO:s ordförande Susanna Gideonsson valdes till ny ordförande i styrelsen för Folksam Sak. Det röstades igenom på stämman i Folksam Sak den 15 april. Susanna Gideonsson efterträdde tidigare LO-ordföranden Karl-Petter Thorwaldsson.

Folksam Sak förlängde sponsoravtal för svensk parasport med fyra år

Sponsoravtalet löper under perioden 2021 – 2024 och är unikt genom att det omfattar kommersiella rättigheter över tre paralympiska spel; Tokyo 2020+1, Peking 2022 och Paris 2024.

Folksam och Volvo Cars lanserade ny typ av bilförsäkring

Folksam och Volvo Cars ingick ett strategiskt partnerskap där Folksam Sak levererar inkluderad helförsäkring i köp av Volvo XC40 Recharge, Volvo Cars första elbil online. Vagnskadegaranti ingår som vanligt i bilens pris, men nytt är att köpare av den här bilmodellen får med en 3-årig halvförsäkring som komplement till vagnskadegarantin.

Folksam och Svenska Fotbollförbundet fortsätter samarbetet

Folksam Sak fortsätter sin satsning inom idrotten och förlänger partneravtalet med Svenska Fotbollförbundet. I och med avtalet förstärker Folksam rollen som "idrottens försäkringsbolag" och svensk fotboll får ökat stöd med spridning av fairplay och utbildning för hållbara föreningar.

Folksam förlängde sitt strategiska partnerskap med Newsec

Folksam utvecklade och förlängde sitt förvaltningsavtal med Newsec för samtliga sina fastigheter i Sverige. Det innebär att samarbetet som inleddes 2015 förlängts till och med 2025. Folksam äger fastigheter i Stockholm, Skåne och Göteborg till ett värde av 46 miljarder kronor fördelat på 800 000 kvm.

Folksams Pernilla Glad utsedd till "Årets HR-direktör"

Vid en prisutdelning i samband med Universum Employer Branding Awards 2021 tilldelades Folksams Pernilla Glad priset "Årets HR-direktör".

Folksam ökar ägandet i SSAB för att stötta fossilfri omställning

Folksam har flaggat för ett ökat innehav i stålföretaget SSAB. Innehavet uppgår nu till cirka 5,2 procent av rösterna och 2,1 procent av kapitalet.

Efter kvartalets utgång

Folksam höjde återbäringsräntan ytterligare

Från och med den 1 juli höjde Folksam Liv återbäringsräntan från 7 procent till 8 procent för övrig livförsäkringsverksamhet. Återbäringsräntan för tjänstepension lämnades oförändrad på rekordhög 11 procent.

Folksamgruppen förvärvade kontor på västra Kungsholmen

KPA Pension, som är en del av Folksamgruppen, förvärvade tomträtten Gångaren 10 på västra Kungsholmen av Invesco. Det underliggande fastighetsvärdet i affären var 2,3 miljarder kronor. Byggnaden innehåller 30 100 kvm uthyrningsbar area och är uthyrd till ett flertal företag varav Securitas är den största hyresgästen.

Fokus framåt

Folksamgruppens strategiska fokus framåt handlar om:

- att skapa **tillväxt** genom **starka samarbeten** med kunder och partner
- **digitalisering** för att driva utvecklingen av en ännu **bättre kundupplevelse**.
- **effektivisering** för att skapa utrymme för **digitala satsningar** och stärkt **konkurrenskraft**
- **högre förändringstakt** som innebär att vi utvecklar våra arbetssätt
- fortsatt **fokus på hållbarhet** - en förutsättning för tillväxt

Tillväxt genom starka samarbeten

Folksamns fokus är på att utnyttja kraften i våra partnerskap för att skapa tillväxt.

Om vi vidgar perspektivet så ska vi:

- Satsa på att få in nya sparandekunder via fackligt erbjudande
- Fokusera på att nå stora kundgrupper genom upphandlingar och samarbeten.
- Få fler kunder att välja oss för hela sitt sakförsäkringsbehov
- Skapa en effektiv gemensam distribution med partners där vi möter kundbehov direkt, digitalt och personifierat.

Digitalisering ska driva kundupplevelsen

Den övergripande inriktningen är att vi ska möta våra kunder digitalt med bemannat som komplement. Som kund ska man alltid kunna förstå vad försäkringen täcker och kunna följa sitt ärende digitalt. Det ska också bli lättare för kunden att kommunicera med Folksam, genom att till exempel skicka meddelanden och bilder via Mina Sidor eller genom att vi ökar antalet videobesiktningar. Kunderna kommer själva kunna lösa alltför behov på tider som passar dem. Det ska vara enkelt att vara kund hos Folksam och kunden ska möta ett samlat Folksam. Digitalisering ska driva kundupplevelsen.

Om vi vidgar perspektivet så ska vi:

- Öka antalet digitalt sålda försäkringar via folksam.se
- Fokusera på att nå i mål med Ny Risk, som är möjliggöraren för effektiv digitalisering
- Utveckla digitala självservice-tjänster för de mest frekventa ärendetyperna
- Utveckla en mobil version av mina sidor

Fortsatt fokus på effektivisering

För att skapa utrymme för digitala satsningar så krävs det att vi fortsätter att hålla i våra driftskostnader och hela tiden arbetar med att vara så effektiva som möjligt. Vi behöver även ha fokus på sänkta driftskostnader i syfte att stärka vår konkurrenskraft, flera av våra nya konkurrenter har låga kostnader vilket skapar utrymme för prispress. Förenklat så kan man säga att vi kan uppnå effektivisering på två sätt. Det handlar dels om att sänka de löpande driftskostnaderna så att vi skapar utrymme för konkurrenskraft, tillväxt och satsningar inom den digitala förflyttningen. Det handlar också om att driva effektivitetshöjande initiativ, ett exempel på det är den agila satsningen.

Högre förändringstakt

De utmaningar Folksam står inför kräver en högre förändringstakt – det handlar om att:

- få hela organisationen att gå i samma riktning
- ta vara på den fulla potentialen hos varje medarbetare
- jobba smartare till exempel genom att digitalisera utvalda processer
- utveckla nya arbetssätt, till exempel arbeta mer tvärfunktionellt och agilt satsa på ett coachande ledarskap och medarbetarskap

En högre förändringstakt ställer stora krav på både ledare och medarbetare och innebär samtidigt en spännande förändringsresa när framtidens försäkrings- och sparandebolag växer fram. Coronapandemin har lett till en snabb digital omställning och mer än 80 procent av medarbetarna arbetar idag hemifrån. Analys av hela erfarenheten från pandemin kopplat till nya arbetssätt, processer och rutiner pågår. Syftet är att vi framåt ska kunna ta vara på det som stärker oss som organisation.

Fokus hållbarhet

Folksam gjorde sin ägarröst hörd vid svenska bolagsstämmor

Folksam har under våren röstat vid 49 svenska bolagsstämmor. Coronapandemin fortsätter att påverka möjligheten till sammankomster, vilket inneburit att poströstning i stor utsträckning har ersatt fysiska stämmor. Inför årets stäm-mosång skickade Folksam traditionsenligt ett brev till respektive innehavs styrelseordförande, där vi bland annat lyfte fram förslaget att låta stämman rösta om bolagens klimatstrategi. Vidare stod Folksam, precis som under våren 2020, fast vid beslutet om att rösta nej till aktieutdelningar i de bolag som samtidigt har sökt och tagit emot statligt stöd relaterat till coronapandemin.

Fortsatt klimatarbete i internationella storbanker

Folksam har fortsatt påverkansarbetet riktat mot internationella banker. Under kvartalet skickades brev till ledande befattningshavare i både Barclays och Credit Suisse, med uppmaningar om att anta mer ambitiösa omställningsplaner kopplat till klimatet. I HSBC, där Folksam i januari var med och lade ett klimatrelaterat aktieägarförslag, röstade över 99% procent av aktieägarna för styrelsens klimatförslag vid årsstämman i slutet på maj. Ett stort framsteg, som innebär att banken nu formellt är bunden till att ställa om hela sin verksamhet i linje med målen i Parisavtalet.

Folksam reviderar sin exponering mot energisektorn

Under kvartalet gjorde Folksam en ny översyn av exponering mot energisektorn, vilket medförde att både ExxonMobile och Chevron numera inte ingår i placeringsportföljerna. Dessutom lades ytterligare ett element till i Folksams urvalsprocess, vilket innebär att det krävs ett visst hållbarhetsbetyg för ägande av energibolag. Förändringarna gjordes för att reducera hållbarhetsrisker samtidigt som placeringsportföljerna nu får en generellt högre hållbarhetsnivå.

Fortsatt fokus på Sustainable Finance

Folksamgruppen fortsätter arbetet med Sustainable Finance, EU kommissionens handlingsplan för hållbara finanser där första anpassningen genomfördes den 10 mars. Nu är siktet inställt på att möta de nya lagkrav på hållbarhetsrelaterade upplysningar som träder i kraft den 1 januari 2022, vilket omfattar såväl Disclosuresförordningen som Taxonomiförordningen. Utförliga hållbarhetsrelaterade upplysningar för Folksamgruppens sparandeprodukter ska presenteras på webbplatser, innan avtal ingås samt i värdebesked. Syftet med EU's handlingsplan är att göra det lättare för slutkund att jämföra olika finansiella produkter och fatta välinformerade beslut kopplat till hållbarhet.

Förbättrad trygghet vid våld i hemmet

Folksam införde 2018 ersättning och stöd i sina hemförsäkringar för kunder som utsatts för våld i nära relationer. Nu förbättras skyddet genom att även innefatta ett ekonomiskt stöd för att täcka akuta merkostnader samt lämna överfallsersättning vid upprepat fysiskt våld i nära relation.

Tips och råd kring solpaneler

Marknaden för solceller växer kraftigt. En solcellsanläggning försäkras genom Folksams villa- och fritidshusförsäkring och Folksam vill genom tips och råd förenkla för våra kunder att göra ett hållbart köp vid val av anläggning. I juni månad publicerade Folksam därför en rapport med tips och råd vid installation av solpaneler. Det minskar risken för problem för kunderna och bidrar till en tryggare omställning mot fossil-oberoende energiframställning.

HBTQ-certifiering. KPA firar pride månad

Juni är den internationella pridemånaden och globalt uppmärksammas HBTQI-personers rättigheter och influenser som HBTQI-rörelsen haft på kultur och politik. Som HBTQI-certifierat bolag har KPA ett aktivt arbete kring HBTQI-frågor sedan länge.

Tillsammans är vi Zhero – på väg mot Nollvisionen

Folksam är en del i initiativet Zhero, en kraftsamling Trafikverket gör tillsammans med en rad andra aktörer för ökad trafiksäkerhet. Alla behöver hjälpas åt för att vi ska nå Nollvisionen. Trafiksäkerhet är en samhällsfråga där alla tjänar på att bidra – både organisationer och privatpersoner. Folksam har i över fyra decennier jobbat aktivt med trafiksäkerhetsforskning. Vårt arbete har bidragit till både säkrare bilar och en tryggare trafikmiljö, men mycket återstår fortfarande att göra. Därför är det en självklarhet för oss att vara en del av Zhero.

Klimatavtryck

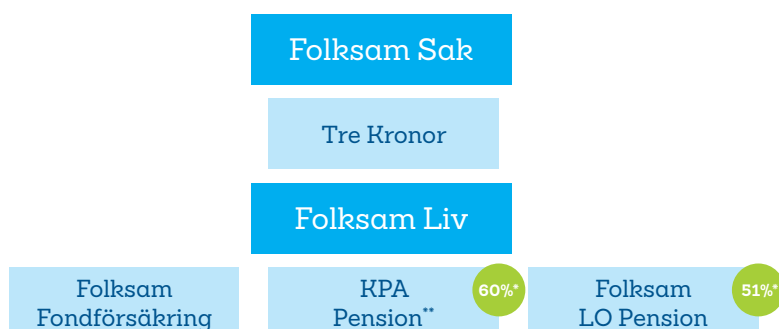
Folksamgruppen kvartalredovisar sitt klimatavtryck sedan 2020. Koldioxidutsläpp redovisas för egen verksamhet samt tillgångsslagen aktier och fastigheter.

Klimatindikator	TCFD indikatornamn	apr - jun 2021	jan-mar 2021	2020	2019
Koldioxidutsläpp (CO ₂ e) i egen verksamhet, med mål netto noll 2030 ¹⁾		132,8	206,7	787	1676
Energiförbrukning i fastigheter, normalårskorrigerat (kWh/kvm)		102,2	102,4	102,6	108,4
Koldioxidavtrycket i aktieportföljer, Koldioxidintensitet, viktat medeltal, ton CO ₂ e/Mkr ²⁾	Weighted Average	6,2	6,3	6,9	7,7

¹⁾ Majoriteten av utsläppskällorna uppdateras kvartalsvis. För mer information om beräkningar och Carbon Law, se Folksamgruppens Års- och hållbarhetsrapport 2019.

²⁾ Nyckeltalen visar en ögonblicksbild av hur aktieportföljens växthusgasutsläpp ser ut. Observera att måttet inte visar investeringarnas totala klimatpåverkan. Beräkningarna är inte heltäckande och omfattar inte heller alla indirekta utsläpp. Beräkningen av aktieportföljen är baserad på senast tillgängliga data från MSCI och omfattar utsläpp motsvarande scope 1 och 2 enligt Greenhouse Gas (GHG) Protocol. Utsläppen av växthusgaser mäts i koldioxidekvivalenter (CO₂e) vilket gör det möjligt att mäta olika växthusgaser på samma sätt. Mätningen omfattar alla noterade svenska och utländska bolag i aktieportföljen per 31 december 2019. Beräkning grundas på data i USD vilket påverkar redovisade resultat i SEK. För mer information, se [folksam.se/om-oss/vart-hallbarhetsarbete/hallbarhet-i-folksam/hallbarhetsredovisning](https://www.folksam.se/om-oss/vart-hallbarhetsarbete/hallbarhet-i-folksam/hallbarhetsredovisning) Års- och hållbarhetsrapport 2019.

Tre varumärken, två koncerner och sju försäkringsbolag



* Avser Folksamgruppens ägarandel.

** Varumärket KPA Pension omfattar moderbolaget KPA AB, försäkringsbolagen KPA Tjänstepension AB (publ) (KPA Tjänstepension) och KPA Pensionsförsäkring AB (publ) (KPA Pensionsförsäkring) samt KPA Pensionservice AB.

I den här helårsöversikten redovisar vi Folksam totalt, Folksam Sak-gruppen och Folksam Liv-gruppen. Med grupp avses samtliga försäkringsföretag inom Folksam Liv och Folksam Sak, det vill säga både de som konsolideras och de som inte konsolideras. Undantaget från detta i nyckeltabellerna för Folksam Liv-gruppen och Folksam Sak-gruppen är solvenskvoten som avser respektive legal koncern. Vi koncentrerar oss på resultaten för moderbolagen Folksam Sak och Folksam Liv samt dotterbolaget KPA Pensionsförsäkring. Vi redovisar även ett antal centrala nyckeltal för de övriga dotter- och intressebolagen inom Folksamgruppen.

Kommande informationstillfällen:

29 oktober 2021, delårsöversikt tredje kvartalet 2021

11 februari 2022, helårsöversikt 2021

Folksam Sak

Folksam Sak-gruppen	jan - jun 2021	jan - jun 2020	2020	2019
Premier, Mkr ¹⁾	7 590	7 244	14 780	14 149
Förvalt kapital, vid periodens slut, Mkr	50 823	46 555	48 384	45 344
Solvenskvot (SCR), vid periodens slut ²⁾	2,3	2,2	2,3	2,3

¹⁾ Med premier avses premieintäkter som är den del av inbetalda premier som hör till perioden.

²⁾ Solvenskvoten avser kapitalbas i relation till kapitalkrav i enlighet med Solvens II-regelverket. Solvenskvoten innevarande kvartal redovisas med ett kvartals eftersläpning.

Premieintäkter för bolagen inom Folksam Sak-gruppen ökade till 7 590 (7 244) miljoner kronor.

Folksam Sak (moderbolag)	jan - jun 2021	jan - jun 2020	2020	2019
Premier, Mkr ¹⁾	6 996	6 588	13 419	12 885
Försäkringstekniskt resultat, Mkr	499	402	1 026	237
Resultat före bokslutsdispositioner och skatt, Mkr	1 867	218	1 843	1 308
Totalkostnad, %	92,5	93,9	89,8	96,1
varav skadekostnad, %	79,7	79,5	76,4	81,8
varav driftskostnad, %	12,8	14,4	13,5	14,3
Totalavkastning, %	3,0	-0,2	2,2	3,0
Konsolideringskapital, vid periodens slut, Mkr	26 124	22 860	24 401	22 821
Konsolideringsgrad, vid periodens slut, %	185	172	180	178
Solvenskvot ²⁾ (SCR), vid periodens slut	2,3	2,2	2,3	2,2

¹⁾ Med premier avses premieintäkter som är den del av inbetalda premier som hör till perioden.

²⁾ Solvenskvoten avser kapitalbas i relation till kapitalkrav i enlighet med Solvens II-regelverket. Solvenskvoten innevarande kvartal redovisas med ett kvartals eftersläpning.

Premieintäkter i moderföretaget ökade med sex procent jämfört med samma period föregående år och uppgick till 6 996 (6 588) miljoner kronor. Ökningen förklaras av beståndsöverlåtelsen från Saco Folksam, fler tecknade försäkringar i kombination med ökad efterfrågan på mer innehåll i försäkringarna samt premiejusteringar.

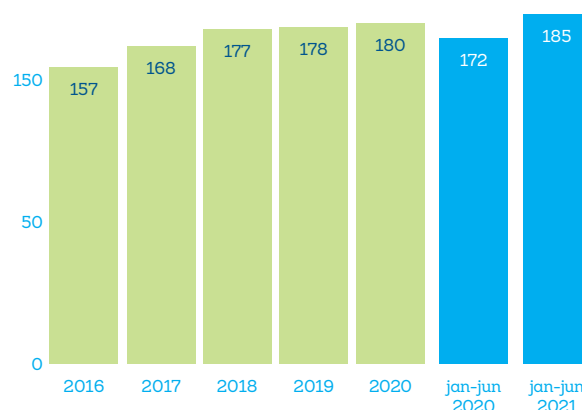
Totalkostnadsprocenten i moderföretaget uppgick till 92,5 (93,9) procent, vilket är en minskning med 1,4 procentenheter. Driftskostnadsprocenten 12,8 (14,4) procent förklarar primärt minskningen mellan åren. Skadekostnadsprocenten ökade något till 79,7 (79,5) procent. Antalet anmälda skador under första halvåret var fortsatt färre än normalt inom vissa försäkringsgrenar som en effekt av coronapandemin. De kraftiga skyfallen under andra kvartalet har lett till flertalet översvämningsskador och bidrar negativt till försäkringsersättningarna.

Det försäkringstekniska resultatet uppgick till 499 (402) miljoner kronor. Ökningen är primärt hänförlig till ökad premieintäkt. Resultat före bokslutsdispositioner och skatt uppgick för första halvåret till 1 867 (218) miljoner, ökningen drivs av stark kapitalavkastning.

Totalavkastningen uppgick för perioden till 3,0 (-0,2) procent. Solvenskvoten, som redovisas med ett kvartals eftersläpning, uppgick i senaste utfallet till 2,3 (2,2) för moderföretaget.

Konsolideringsgraden ökade till 185 (172) procent i moderföretaget.

Konsolideringsgrad %, moderbolaget



Folksam Liv-gruppen	jan – jun 2021	jan – jun 2020	2020	2019
Premier, Mkr ¹⁾	28 880	28 158	39 571	41 394
Förvaltad kapital, vid periodens slut, Mkr	471 658	413 167	432 771	407 446
Fondförsäkringstillgångar, vid periodens slut, Mkr	222 603	171 319	193 972	175 826
Solvenskvot, vid periodens slut ²⁾	3,3	3,2	3,2	3,2

¹⁾ Premier omfattar premieinkomst för sparförsäkring och premieintäkt för riskförsäkring samt inbetalningar från sparare i fondförsäkring.

²⁾ Solvenskvoten innevarande kvartal redovisas med ett kvartals eftersläpning.

Premierna för Folksam Liv-gruppen uppgick till 28 880 (28 158) miljoner kronor för första halvåret 2021.

Solvenskvoten, som redovisas med ett kvartals eftersläpning, var 3,3 (3,2).

Det förvaltade kapitalet uppgick till 471 658 (413 167) miljoner kronor och fondförsäkringstillgångarna till 222 603 (171 319) miljoner kronor.

Folksam Liv (moderbolag)	jan – jun 2021	jan – jun 2020	2020	2019
Premier, Mkr ¹⁾	7 332	5 774	10 935	12 040
Försäkringstekniskt resultat, Mkr ⁴⁾	16 085	-3 710	6 483	11 777
Förvaltningskostnad, %	0,4	0,5	0,4	0,5
Totalavkastning, %	6,5	-0,4	4,7	10,4
Förvaltad kapital, vid periodens slut, Mkr ³⁾	225 089	202 432	211 444	205 912
Varav bolagsstrategiska innehav	7 789	5 615	6 465	5 778
Solvensgrad, vid periodens slut, %	185	162	171	169
Solvenskvot ²⁾ blandade bolag	3,8	3,8	3,6	3,7
Kollektiv konsolidering tjänstepension, vid periodens slut, %	125	116	120	119
Kollektiv konsolidering övrig livförsäkring, vid periodens slut, %	122	117	118	119

¹⁾ Premier omfattar premieinkomst för sparförsäkring och premieintäkt för riskförsäkring.

²⁾ Solvenskvoten för blandade bolag avser summan av kapitalbasen i relation till kapitalkrav för övrig livförsäkring (i enlighet med Solvens II-regelverket) och kapitalbasen i relation till kapitalkrav (i enlighet med Solvens I-regelverket) för tjänstepensionsverksamhet. Solvenskvoten innevarande kvartal redovisas med ett kvartals eftersläpning.

³⁾ Siffrorna för förvaltad kapital har justerats, värde av dotterföretag (bolagsstrategiska innehav) inkluderas från och med 2020 i förvaltad kapital i moderföretaget. Siffror för tidigare år har justerats med nämnda förändring.

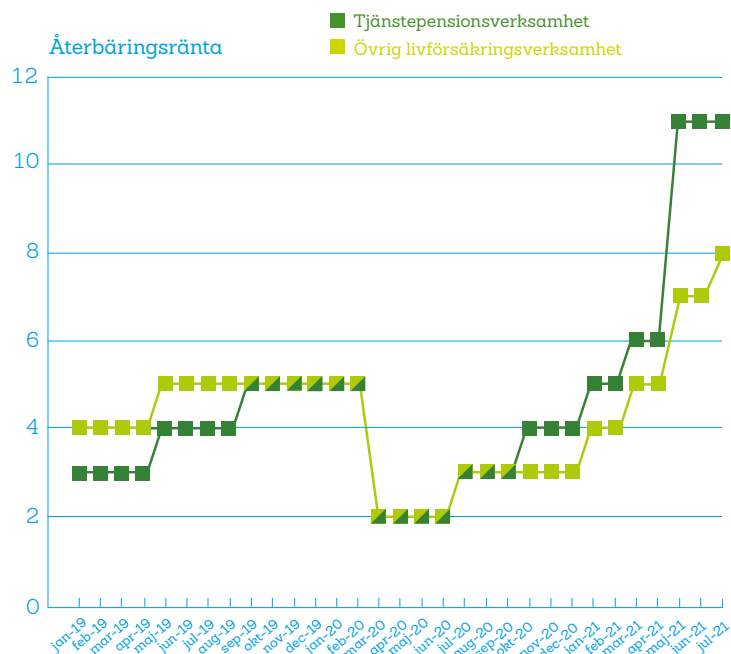
⁴⁾ Från och med 2020 redovisas kupongskatt på rad "Skatt på periodens resultat" i årsredovisningen, föregående års siffror har justerats för detta.

Premierna för moderföretaget Folksam Liv ökade till 7 332 (5 774) miljoner kronor. Ökningen förklaras främst av högre premier inom sparande till följd av god försäljningstillväxt vilket delvis förklaras av ökad försäljning som följd av en högre återbäringsränta.

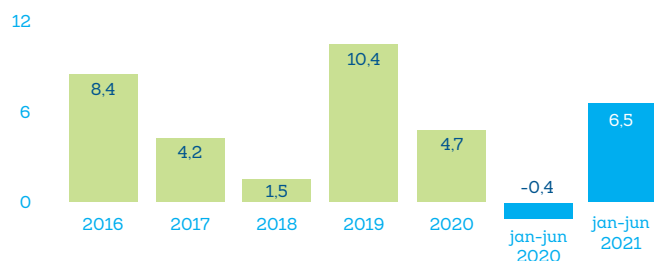
Driftskostnaderna uppgick till 517 (512) miljoner kronor. Kostnaderna ligger i linje med föregående år.

Totalavkastningen för perioden uppgick till 6,5 (-0,4) procent. Sett över de fem senaste åren 2016–2020 har den årliga genomsnittliga totalavkastningen för Folksam Liv varit 5,8 procent. Över den senaste tioårsperioden 2011–2020 var totalavkastningen 6,5 procent per år. Solvensgraden i moderföretaget fortsätter stärkas och uppgick vid halvårsskiftet till 185 (162).

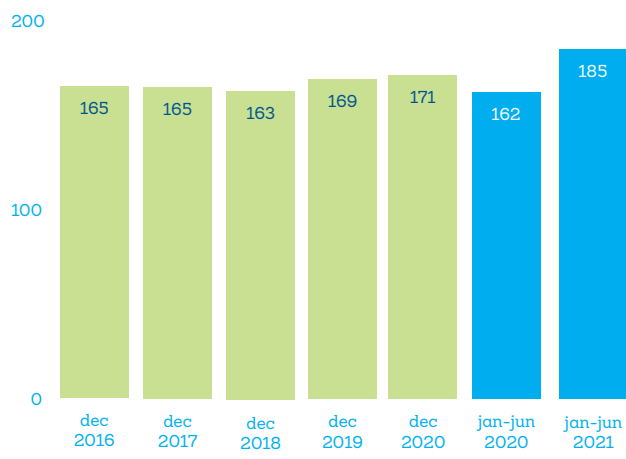
Solvenskvoten för blandade bolag, som vi redovisar med ett kvartals eftersläpning, uppgick till 3,8 för moderföretaget. Den kollektiva konsolideringsgraden för premiebestämd tjänstepensionsförsäkring uppgick till 125 procent för första halvåret 2021 och till 122 procent för övrig livförsäkringsverksamhet.



Totalavkastning %, moderbolaget



Solvensgrad %, moderbolaget



KPA Pensionsförsäkring AB	jan -jun 2021	jan -jun 2020	2020	2019
Premier, Mkr ¹⁾	13 489	13 242	17 381	17 315
Försäkringstekniskt resultat, Mkr ²⁾	26 384	-1 790	11 129	17 749
Förvaltningskostnad, %	0,2	0,2	0,2	0,2
Totalavkastning, %	7,2	-0,6	4,8	11,3
Avkastningsränta (%) förmånsbestämd	3,9	-0,7	3,4	11,3
Avkastningsränta (%) premiebestämd	7,7	-0,6	5,1	11,3
Förvaltad kapital, vid periodens slut, Mkr	249 617	212 292	223 364	202 714
Solvensgrad, vid periodens slut, %	191	163	172	171
Solvenskvot (S1), vid periodens slut ²⁾	21,2	14,8	17,0	16,8

¹⁾ Premier omfattar premieinkomst för sparförsäkring och premieintäkt för riskförsäkring.

²⁾ Solvenskvoten innevarande kvartal redovisas med ett kvartals eftersläpning.

³⁾ Från och med 2020 redovisas kupongskatt på rad "Skatt på periodens resultat" i årsredovisningen, föregående års siffror har justerats för detta.

Premieinkomsten för KPA Pensionsförsäkring uppgick till 13 489 (13 242) miljoner kronor. KPA Pensionsförsäkring är förvalsbolag inom premiebestämd pension för kommun- och regionanställda.

Det försäkringstekniska resultatet uppgick till 26 384 (-1 790) miljoner kronor. Det högre resultatet jämfört med föregående år förklaras främst av lägre försäkringsteknisk avsättning till följd av högre räntekurva samt högre kapitalavkastning till följd av en positiv utveckling på aktiemarknaderna.

Totalavkastningen uppgick till 7,2 (-0,6) procent för perioden. Sett över de senaste tio åren 2011–2020 har den årliga genomsnittliga totalavkastningen uppnått till 6,5 procent.

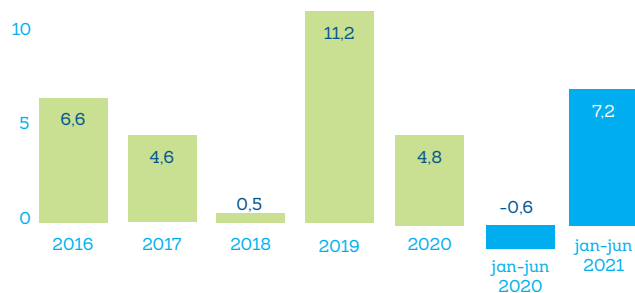
Avkastningsräntan för förmånsbestämd uppgick till 3,9 (-0,7) procent och för premiebestämd 7,7 (-0,6) procent som en följd av högre värdeutveckling av aktier under årets första två kvartal. Förvaltningskostnadsprocenten i KPA Pensionsförsäkring uppgick till 0,2 (0,2). Solvensgraden uppgick till 191 (163) procent vid periodens slut.

Solvenskvoten, uppgick till 21,2 (14,8) procent.

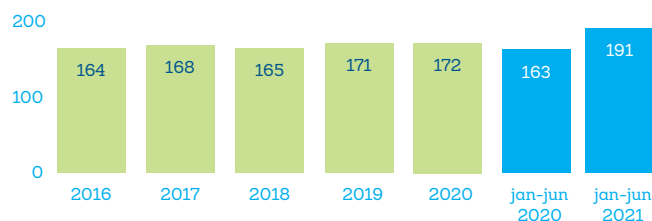
* Varumärket KPA Pension omfattar moderbolaget KPA AB, försäkringsbolagen KPA Tjänstepension AB (publ) (KPA Tjänstepension) och KPA Pensionsförsäkring AB (publ) (KPA Pensionsförsäkring) samt KPA Pensionservice AB.

Totalavkastning %

15



Solvensgrad %



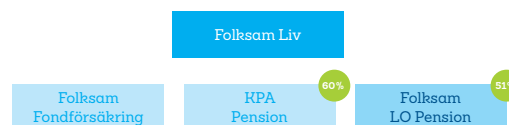
Klimatindikator	TCFD indikatornamn	apr - jun 2021	jan-mar 2021	2020	2019
Koldioxidutsläpp (CO ₂ e) i egen verksamhet, med mål netto noll 2030 ¹⁾		7,0	11,5	44,6	65
Energiförbrukning i fastigheter, normalårskorrigerat (kWh/kvm)		97,2	99,4	101,6 ³⁾	109,5
Koldioxidavtrycket i aktieportföljen, Koldioxid intensitet, viktat medeltal, ton CO ₂ e/Mkr ²⁾	Weighted Average	6,1	6,7	7,1	7,6

¹⁾ Majoriteten av utsläppskällorna uppdateras kvartalsvis.

²⁾ Nyckeltalen visar en ögonblicksbild av hur aktieportföljens växthusgasutsläpp ser ut. Observera att måttet inte visar investeringarnas totala klimatpåverkan. Beräkningarna är inte heltäckande och omfattar inte heller alla indirekta utsläpp. Beräkningen av aktieportföljen är baserad på senast tillgängliga data från MSCI och omfattar utsläpp motsvarande scope 1 och 2 enligt Greenhouse Gas (GHG) Protocol. Utsläppen av växthusgaser mäts i koldioxidekvivalenter (CO₂e) vilket gör det möjligt att mäta olika växthusgaser på samma sätt. Mätningen omfattar alla noterade svenska och utländska bolag i aktieportföljen per 31 december 2019. Beräkning grundas på data i USD vilket påverkar redovisade resultat i SEK.

³⁾ Nedgången beror till stor del på förvärv av fastigheten Pelaren samt energiinvesteringar och energiåtgärder under året.

Folksam LO Pension*



Folksam LO Fondförsäkring	jan –jun 2021	jan –jun 2020	2020	2019
Premier, Mkr ¹⁾	5 432	6 750	7 272	7 925
Periodens tekniska resultat, Mkr ²⁾	181	135	301	231
Periodens resultat	226	114	340	312
Totalavkastning %	12,7	-4,5	9,7	24,3
Förvaltningskostnadsprocent, %	0,08	0,10	0,09	0,13
Fondförsäkringstillgångar, vid periodens slut, Mkr	157 389	118 097	135 487	118 624
Solvenskvote (S1), vid periodens slut	7,7	7,3	7,7	6,5

¹⁾ Premier omfattar premieinbetalningar från sparare i fondförsäkring.

²⁾ Från och med 2020 redovisas kupongskatt på rad "Skatt på periodens resultat" i årsredovisningen, föregående års siffror har justerats för detta.

Inbetalning av nya premier från sparare minskade med 1 318 miljoner kronor jämfört med föregående år. Minskningen förklaras delvis av det flyttstopp Fora tillämpade föregående år för avtalsområde SAF-LO vilket resulterat i färre antal inflyttar. Minskningen härrör också till att coronapandemin förhindrat företagets kundrådgivare att genomföra arbetsplatsbesök.

Det försäkringstekniska resultatet uppgick till 181 (135) miljoner kronor och företagets totala resultat uppgick till 226 (114) miljoner kronor. Det högre försäkringstekniska resultatet förklaras av högre fondrabatter vilket förklaras av en positiv utveckling på förvaltad kapital. I det totala resultatet ingår kapitalavkastning på företagets egna placeringar. Årets positiva utveckling på aktiemarknaden bidrog med ett starkt resultat jämfört med föregående års negativa kapitalavkastning, vilket förklarades av att den turbulenta tid som rådde under jämförelseperioden.

Fondförsäkringstillgångarna ökade främst till följd av positiv värdeförändring men även genom ett ökat positivt kassaflöde och uppgick till 157 389 (118 097) miljoner kronor. Totalavkastningen uppgick till 12,7 (-4,5) procent.

Solvenskvoten uppgick till 7,7 (7,3).

* Varumärket Folksam LO Pension omfattar Folksam LO Fondförsäkring.

Appendix: Övriga dotter- och intressebolag

Folksam Sak				
Tre Kronor	jan –jun 2021	jan –jun 2020	2020	2019
Premier, Mkr ¹⁾	594	565	1 156	1 088
Försäkringstekniskt resultat, Mkr	16	22	75	76
Resultat före bokslutsdispositioner och skatt, Mkr	31	27	98	83
Totalkostnad, %	97,1	95	93,2	92,8
Solvensknot (SCR), vid periodens slut ²⁾	2,0	1,9	2,0	1,9
Saco Folksam Försäkring	Ingår i Folksam Sak sedan jan 2021	jan –jun 2020	2020	2019
Premier, Mkr ¹⁾	–	92	205	176
Försäkringstekniskt resultat, Mkr	–	-10	-30	3
Resultat före bokslutsdispositioner och skatt, Mkr	–	-10	-24	22
Totalkostnad, %	–	119,6	118,6	102,2
Solvensknot (SCR), vid periodens slut ²⁾	–	1,3	1,8	1,6

¹⁾ Med premier avses premieintäkten som är den del av inbetalda premier som hör till perioden

²⁾ Solvenskvoten innevarande kvartal redovisas med ett kvartals eftersläpning.

Folksam Liv				
KPA Tjänstepension	jan –jun 2021	jan –jun 2020	2020	2019
Premier, Mkr ¹⁾	340	323	323	311
Försäkringstekniskt resultat, Mkr	294	-30	191	25
Förvaltningskostnadsprocent, %	0,9	0,8	0,8	0,8
Totalavkastning, %	5,8	-0,7	3,3	7,8
Solvensknot (SCR), vid periodens slut ²⁾	3,0	3,1	3,0	3,1
Folksam Fondförsäkring	jan –jun 2021	jan –jun 2020	2020	2019
Premier, Mkr ¹⁾	1 895	1 679	3 179	3 272
Periodens resultat före skatt, Mkr	102	22	60	92
Förvaltningskostnadsprocent, %	0,81	1,01	0,9	1,0
Fondförsäkringstillgångar, vid periodens slut, Mkr	52 676	42 928	47 118	46 075
Solvensknot blandade bolag ²⁾	1,6	1,7	1,5	1,6

¹⁾ Med premier avses premieintäkten som är den del av inbetalda premier som hör till perioden

²⁾ Solvenskvoten innevarande kvartal redovisas med ett kvartals eftersläpning.

För allt du älskar



Om ditt hem är försäkrat hos oss kan du få 10 % samlingsrabatt på många av våra försäkringar. Dessutom kan du få ytterligare upp till 15 % rabatt när du skadeförebygger.

Är du och din familj rätt försäkrade?

Låt oss tillsammans se över ditt försäkringskydd.
Ring 0771-950 950 eller besök oss på folksam.se

Det här är Folksamgruppen

Vårt jobb är att ge trygghet i livets alla skeden. Hos oss kan kunden försäkra sig själv, sina nära och kära, sina ägodelar och spara till pensionen. Varje gång vi möter en kund, möter vi också en ägare. Och vi har många ägare. Vi försäkrar nästan varannan svensk och har hand om pensionen för mer än två miljoner människor. Det betyder att Folksamgruppen är en av de ledande aktörerna inom försäkring och pensionssparande.

Vår vision

Våra kunder ska känna sig trygga i en hållbar värld.

Vår affärsidé


Vi är kundernas företag som erbjuder försäkringar och pensionssparande som skapar trygghet och gillas av många.

Vårt övergripande mål

Vi ska ha försäkrings- och pensionssparandebranschens mest nöjda kunder.



Läs mer på folksam.se



Våra kunder ska
känna sig trygga
i en hållbar värld

För ytterligare information, vänligen kontakta:

- Linn Edström Larsson, CFO, +4687726186, linn.edstrom-larsson@folksam.se
- Christina Sjölund, investerarrationer, +46708316743, christina.sjolund@folksam.se