



# Helårsöversikt

Januari – december 2021

Folksamgruppen

2021



**Folksam**

# Översikt: Folksamgruppen

Folksamgruppen totalt	jan-dec 2021	2020	2019
Folksam kundindex (FKI), % <sup>1)</sup>	76	74	75
Premier, Mkr <sup>2)</sup>	61 093	54 351	55 543
Förvalt kapital, vid periodens slut, Mkr <sup>3) 4)</sup>	555 681	483 228	454 536
Fondförsäkringstillgångar, vid periodens slut, Mkr <sup>3) 5)</sup>	242 541	193 972	175 826
Antal heltidstjänster <sup>6)</sup>	3 399	3 478	3 605

<sup>1)</sup> I FKI-mätetalet ingår privat- och individmarknad, inte partner och företag.

<sup>2)</sup> Premier omfattar premieintäkt i sakförsäkring, premieinkomst i livförsäkring samt inbetalningar från sparare i fondförsäkring i de försäkringsbolag som ingår i Folksamgruppen.

<sup>3)</sup> Konsumentkooperationens pensionsstiftelse ingår ej.

<sup>4)</sup> Tillgångar enligt totalavkastningstabell med avdrag för bolagsstrategiska innehav, vilket i huvudsak avser värdet av dotterföretag.

<sup>5)</sup> Placeringstillgångar för vilka försäkringstagarna bär risken.

<sup>6)</sup> Baseras på betald tid under perioden.

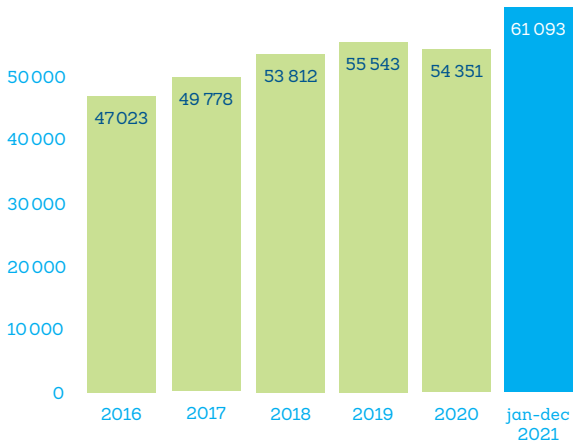
## Folksamgruppens förvaldade kapital, 31 december 2021



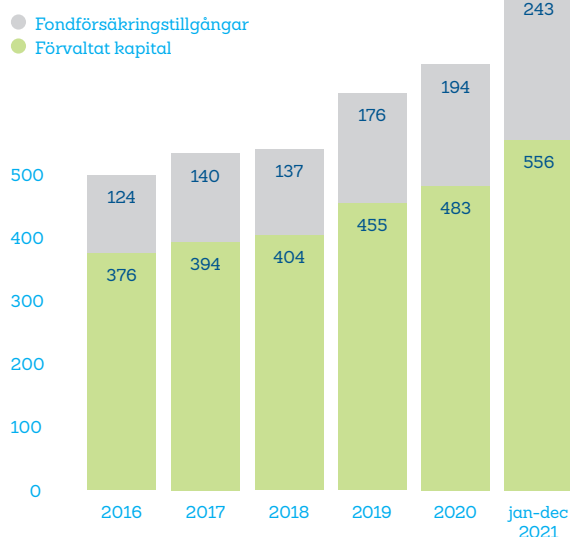
## Folksamgruppen

- Total premievoly m uppgick till 61 093 (54 351) miljoner kronor.
- Förvalt kapital uppgick till 555 681 (483 228) miljoner kronor.
- Totalavkastning i Folksam Liv uppgick till 12,4 (4,7) procent, varav tjänstepension 13,0 (5,2) och övrig liv 10,8 (4,0), KPA Pensionsförsäkring till 13,7 (4,8) procent och Folksam Sak till 7,8 (2,2) procent.
- Solvensgraden i Folksam Liv uppgick till 194 (171) procent.
- Konsolideringsgraden i Folksam Sak uppgick till 203 (180) procent.

## Total premievoly m, Mkr



## Folksamgruppens förvaldade kapital och fondförsäkringstillgångar, mdkr



# Finansiellt starkt 2021 skapar trygghet för Folksam s kunder

Under pandemins andra år har Folksam s kunder visat att de är fortsatt nöjda med oss, vilket är vårt främsta fokus. Samtidigt har vi fortsatt att stärka vår finansiella ställning. Glädjande är också att våra medarbetare gett Folksam det högsta resultatet i den årliga medarbetarundersökningen sedan starten 2009.

Folksam s långsiktighet och starka finansiella nyckeltal ger goda möjligheter att bidra till klimatomställningen som kapitalägare. Vi engagerar oss i de hållbarhetsutmaningar som de företag vi investerar i ställs inför, snarare än att sälja våra aktier. Ett exempel på detta är att Folksam under 2021 utökade ägandet i SSAB för att vara med och ta ansvar för bolagets viktiga omställning till fossilfri stålproduktion. Under året har Folksam och KPA Pension också antagit nya delmål för att minska utsläppen i placeringsportföljerna till 2025, vilket är första anhalten mot slutmålet med nettollutsläpp senast 2050.

Folksam s gruppens premier överstiger 61 miljarder kronor för helåret och premietillväxten var 12 procent, vilket motsvarar drygt 6,7 miljarder kronor. Premieökningen var störst i Folksam Liv med nästan 50 procent jämfört med föregående år. Det syns inte minst i sparandet i kapitalförsäkringar som tack vare konkurrenskraftig återbäringsränta, i kombination med ökad produktivitet inom Folksam s rådgivarkår och bra samarbete med partner och förmedlare, har ökat kraftigt under året. Det betyder att nya och befintliga kunder har kunnat få bra avkastning på sitt sparande i en trygg traditionell försäkring samtidigt som deras kapital bidragit till en mer hållbar värld!

Det förvaltade kapitalet växte med 72 miljarder kronor under året, motsvarande 15 procent, till 556 miljarder kronor. Därtill kommer fondförsäkringstillgångarna som har vuxit med 25 procent till 243 miljarder kronor.

Folksam Livs solvensgrad uppgick till 194 procent och Folksam Saks konsolideringsgrad uppgick till 203 procent. Det är främst den starka utvecklingen på aktiemarknaden i kombination med högre räntor som bidragit till att stärka balansräkningarna.

Folksam s finansiella styrka nådde rekordnivåer 2021. Vi har levererat trygghet för våra kunder och samtidigt säkerställt konkurrenskraftig avkastning på deras kapital.

## Kapitalförvaltningen

Kapitalavkastningen under året har varit hög, framförallt driven av aktiemarknadernas positiva utveckling. Totalavkastningen i Folksam Livs Tjänstepensionsportfölj



var 13,0 procent medan Folksam Livs Övrig Livportfölj hade en totalavkastning på 10,8 procent. KPA Pensionsförsäkring 13,7 procent och Folksam Sak 7,8 procent.

Under året har flera viktiga investeringar gjorts för att säkerställa att våra kunder får konkurrenskraftig avkastning på sitt sparande samtidigt som kapitalet bidrar till en mer hållbar värld. Ett exempel är att Folksam utökade sitt ägande i Volvo Cars inför bolagets börsintroduktion. Bolagets omställningsarbete med elektrifiering av fordonsflottan är också helt i linje med våra hållbarhetsmål.

## Liv och Sak

Sparandeaффären i Folksam Liv har överträffat sina mål inom individuellt sparande, inom såväl privat- som företagsaffären. Inom Folksam Liv-gruppen har volymerna sjunkit inom den kollektivavtalade tjänstepensionsaffären. Vi arbetar med att vända trenden och såg förbättringar under årets senare del, men arbetet kommer att intensifieras under 2022.

RisKFörsäkringsaffären i Folksam Sak var fortsatt stabil under 2021 med en premietillväxt på 5 procent. Premietillväxten har skett inom de flesta verksamhetsgrenar och är ett resultat av såväl beståndstillväxt som premiejusteringar. Det tekniska resultatet i Folksam Sak påverkas av ett större positivt avvecklingsresultat under fjärde kvartalet och landar på 1 306 miljoner kronor.

De senaste årens driftskostnadsfokus i Folksam har gett resultat, med positiv balans mellan intäkter och kostnader i Folksam Liv, och en totalkostnadsprocent på 87,3 procent i Folksam Sak.

#### **Ett nytt år**

Folksams riktning framåt lägger fokus på

- en sammanhållen kundupplevelse
- lönsam tillväxt
- effektivitet i vardagen

För att ytterligare kraftsamla kring riktningen framåt har vi inlett året med en delvis ny organisation. Vi samlar försäljningen i en gemensam organisation och har nya chefer i flera delar av Folksam. Anna-Karin Laurell är ny chef för Marknad och försäljning, Jens Wikström för affärsområde Sak och Katrin Röcklinger för affärsområde Liv. Folksam har också rekryterat en ny IT-chef, Anders Lundsten som tillträtt i februari.

Jag ser fram emot att tillsammans med övriga ledamöter i Koncernledningen leda Folksams nya organisation under 2022. Ett år då vi kommer att anpassa delar av verksamheten till den nya tjänstepensionsregleringen och öka investeringarna i en modern riskförsäkringsplattform. Tack vare de senaste årens fokus på effektiviseringar och låga driftskostnader finns det nu utrymme att framtidssäkra Folksam och skapa ännu mer värde för våra kunder.

Jag vill tacka alla kunder och medarbetare för ett starkt år.

**Ylva Wessén**

Vd och koncernchef

# Väsentliga händelser

## Under kvartalet (okt-dec)

### **Folksam Liv betalade ut 854 miljoner i återbäring till över 900 000 kunder**

Med start vecka 41 skickade Folksam Liv ut återbäringsbesked till drygt 900 000 kunder som tillsammans fick dela på 854 miljoner kronor.

### **Folksam rekryterade en investeringschef**

Folksam har rekryterat Marcus Blomberg till den nyinrättade rollen som investeringschef på Folksamgruppen. Marcus kommer närmast från en roll som chef för Strategisk Allokering och Kvantitativ Analys på fjärde AP-fonden.

### **Elisabeth Sasse lämnade Folksam**

Folksam Saks affärsområdeschef, Elisabeth Sasse, lämnade Folksam vid årsskiftet för ett nytt uppdrag som kanslichef på Unionen.

### **Folksam ökade sin investering i Heimstaden Bostad**

Folksamgruppen har utökat sin investering Heimstaden Bostad genom ett åtagande om 10,75 miljarder kronor.

### **Folksamgruppen investerade ytterligare 1 miljard i Volvo Cars**

Utöver att Folksamgruppen omvandlar samtliga preferensaktier till stamaktier investerades ytterligare 1 miljard kronor i samband med Volvo Cars börsintroduktion.

### **Ny miljardinvestering presenterades på COP26**

På COP26 presenterade Folksamgruppen en miljardinvestering i utvecklingsländers klimatomställning och klimatanpassning, i samarbete med Europeiska investeringsbanken och Allianz Group.

### **Folksam förlängde med Honda och Riddermark Bil**

Som i ett led att erbjuda sina kunder en trygg och smidig start på sitt biläggande förlängde både Honda och Riddermark Bil sina samarbeten med Folksam.

### **Folksam minskar koldioxidutsläppen i sitt fastighetsbestånd**

Folksam investerade 50 miljoner kronor för att minska energiförbrukningen och koldioxidutsläppen i sitt fastighetsbestånd i Stockholm. Totalt bedöms åtgärderna halvera energiförbrukningen i de berörda fastigheterna och minska Co2-utsläppen med 240 ton per år.

### **Folksam Tjänste AB ansökte hos Finansinspektionen om att bli tjänstepensionsföretag**

Folksam Tjänste AB ansökte hos Finansinspektionen om tillstånd att bli tjänstepensionsföretag med ambitionen att få tillstånd från den 1 juli 2022.

### **Folksam genomförde förändringar i Koncernledningen**

Folksam genomförde förändringar i Koncernledningen och justeringar i organisationen, från den 1 januari 2022, för att skapa mer fokuserade ansvarsområden.

### **Folksam Liv justerade prognosantaganden**

Från den 1 januari 2022 gäller justerade prognosantaganden i Folksam Liv. Prognosräntan sänktes från 2,5 procent till 2,0 procent och livslängdsantagandet justeras.

### **Folksamgruppen förvärvade tre fastigheter i centrala Stockholm**

Folksamgruppen förvärvade, genom dotterbolaget KPA Pension, fastigheterna Adonis 2, Adonis 16 och Moraset 24 i centrala Stockholm av AMF för cirka 2,14 miljarder kronor.

## Efter kvartalets utgång

### **Folksam samlar sin verksamhet i Skåne**

Folksam har under de senaste åren genomfört en översyn i syfte att samla sin verksamhet till färre men större kontor. Som en följd av det arbetet samlas verksamheten i Skåne på Folskams kontor i Malmö.

### **Folksam höjde återbäringsräntan till 10 procent**

Från och med den 1 februari 2022 höjde Folksam Liv återbäringsräntan för övrig livförsäkringsverksamhet från 9 procent till 10 procent vilket är den högsta nivån på 7 år. Återbäringsräntan för tjänstepensionsverksamheten lämnades oförändrad på rekordhög 12 procent.

### **Folksamgruppen fördjupar samarbetet med Swedbank Robur inom kapitalförvaltningsområdet**

Folksamgruppen, där Folksam, KPA Pension och Folksam LO Pension ingår, fördjupar sitt samarbete med Swedbank Robur inom kapitalförvaltning, administration och rapportering. Partnerskapet inleddes 2007 och den utveckling som nu sker ger Folksamgruppen en effektivare verksamhet och en utökad möjlighet att investera inom nya områden.

# Folksams riktning framåt 2022

Folksamgruppens riktning framåt omfattar tre områden

- Sammanhållen kundupplevelse
- Lönsam tillväxt
- Effektivitet i vardagen

## Sammanhållen kundupplevelse

Som kund ska du möta ett Folksam i en sammanhållen kundupplevelse. Du ska känna dig sedd och uppleva att Folksam är ansvarstagande och engagerad i dig, din livssituation och för ett hållbart samhälle. Folksam finns här för dig som kund och du möter oss oftast digitalt.

## Lönsam tillväxt

Folksam fortsätter att utveckla sin affärsmodell med grupp-försäkring, tjänstepension och försäkringar samt sparande som passar de många. Folksam utvecklar sitt samarbete med

partners för att vara det självklara valet som försäkringsgivare och tjänstepensionsbolag och har även direktkontakt med slutkunden, som enkelt kan komplettera sitt engagemang. Folksam utgår från hållbarhet i erbjudandeutvecklingen och delar med sig av sin skadeförebyggande kunskap.

## Effektivitet i vardagen

Folksam använder sin gemensamma operativa organisation för att samla kompetens där det är möjligt att uppnå synergier. Vi arbetar som ett Folksam med en gemensam kultur och ett utvecklande medarbetar- och ledarskap som präglas av ständigt lärande, tillit och öppenhet.

IT-miljön förenklas och data- och informationshanteringen effektiviseras. Utveckling och implementering av nya IT-lösningar följs av avveckling av gamla system. Nivån på driftskostnaderna bidrar till Folksams konkurrenskraft.

## Fokus hållbarhet under fjärde kvartalet

Folksamgruppen arbetar med hållbarhetsperspektiv i hela verksamheten. Förutom flera nyheter under väsentliga händelser med tydlig effekt på hållbarhet har följande aktiviteter skett.

KPA Pension har publicerat rapporten Jämställda pensioner baserad på en undersökning vi låtit göra om hur kvinnor och män ser på pensionen och hur medveten man är om vilka val som påverkar den. Rapporten pekar på att många inte känner till vilka möjligheter som påverkar pensionen, men att kunskap om pensionssystemet och dess jämställdhet visar sig vara en avgörande faktor för huruvida man aktivt agerat för att påverka sin livsinkomst och pension.

Folksams och LO:s samägda bolag Folksam LO Pension delar vartannat år ut hållbarhetspriset Ledstjärnan till någon som gjort en väsentlig skillnad för ett mer hållbart arbetsliv.

Den 12 oktober var det Fastighets Annica Falck, försäkringsinformatör på Samhall, som fick ta emot årets pris.

För att göra det enkelt för Folksams kunder att snabbt, bekvämt och säkert ladda sin bil hemma erbjuds nu ett komplett laddboxpaket i säkerhetsbutiken på folksam.se. Erbjudandet är ett samarbete med Ellevio som kunder och medarbetare kan ta del av.

År 2021 kunde vi i Sverige fira en lite mer normal jul. Men på andra håll i världen har de som svälter blivit 160 miljoner fler sedan förra julen. Med årets julgåva och arbetsgivarnas bidrag, som Folksam dubblar, ger vi i år dryga miljonen till pandemins offer.

Klimatindikator	TCFD	2021	2020	2019
	indikatornamn			
Koldioxidutsläpp (CO <sub>2</sub> e) i egen verksamhet, med mål netto noll 2030 <sup>1)</sup>		651	787	1676
Energiförbrukning i fastigheter, normalårskorrigerat (kWh/kvm)		101,8	102,6	108,4
Koldioxidavtrycket i aktieportföljer, Koldioxidintensitet, viktat medeltal, ton CO <sub>2</sub> e/Mkr <sup>2)</sup>	Weighted Average	5,5	6,9	7,7

<sup>1)</sup> Majoriteten av utsläppskällorna uppdateras kvartalsvis. För mer information om beräkningar och Carbon Law, se Folksamgruppens Års- och hållbarhetsrapport.

<sup>2)</sup> Nyckeltalen visar en ögonblicksbild av hur aktieportföljens växthusgasutsläpp ser ut. Observera att måttet inte visar investeringarnas totala klimatpåverkan. Beräkningarna är inte heltäckande och omfattar inte heller alla indirekta utsläpp. Beräkningen av aktieportföljen är baserad på senast tillgängliga data från MSCI och omfattar utsläpp motsvarande scope 1 och 2 enligt Greenhouse Gas (GHG) Protocol. Utsläppen av växthusgaser mäts i koldioxidequivallenter (CO<sub>2</sub>e) vilket gör det möjligt att mäta olika växthusgaser på samma sätt. Mätningen omfattar alla noterade svenska och utländska bolag i aktieportföljen. Beräkning grundas på data i USD vilket påverkar redovisade resultat i SEK. För mer information, se folksam.se/om-oss/vart-hallbarhetsarbete/hallbarhet-i-folksam/hallbarhetsredovisning Års- och hållbarhetsrapport.

## Tre varumärken, två koncerner och sex försäkringsbolag



\* Avser Folksamgruppens ägarandel.

\*\* Varumärket KPA Pension omfattar moderbolaget KPA AB, försäkringsbolagen KPA Tjänstepension AB (publ) (KPA Tjänstepension) och KPA Tjänstepensionsförsäkring AB (publ) (KPA Pensionsförsäkring) samt KPA Pensionservice AB.

I den här helårsöversikten redovisar vi Folksam totalt, Folksam Sak-gruppen och Folksam Liv-gruppen. Med grupp avses samtliga försäkringsföretag inom Folksam Liv och Folksam Sak, det vill säga både de som konsolideras och de som inte konsolideras. Undantaget från detta i nyckeltalstabellerna för Folksam Liv-gruppen och Folksam Sak-gruppen är solvenskvoten som avser respektive legal koncern. Vi koncentrerar oss på resultaten för moderbolagen Folksam Sak och Folksam Liv samt dotterbolaget KPA Tjänstepensionsförsäkring. Vi redovisar även ett antal centrala nyckeltal för de övriga dotter- och intressebolagen inom Folksamgruppen.

### Kommande informationstillfällen:

6 maj 2022, delårsöversikt första kvartalet 2022

26 juli 2022, delårsöversikt andra kvartalet 2022

10 november 2022, delårsöversikt tredje kvartalet 2022

10 februari 2023, helårsöversikt fjärde kvartalet 2022

# Folksam Sak

Folksam Sak-gruppen	jan-dec 2021	2020	2019
Premier, Mkr <sup>1)</sup>	15 313	14 780	14 149
Förvalt kapital, vid periodens slut, Mkr	53 768	48 384	45 344
Solvenskvot (SCR), vid periodens slut <sup>2)</sup>	2,4	2,3	2,3

<sup>1)</sup> Med premier avses premieintäkter som är den del av inbetalda premier som hör till perioden.

<sup>2)</sup> Solvenskvoten avser kapitalbas i relation till kapitalkrav i enlighet med Solvens II-regelverket. Solvenskvoten innevarande kvartal redovisas med ett kvartals eftersläpning.

Premieintäkter för företagen inom Folksam Sak-gruppen ökade till 15 313 (14 780) miljoner kronor.

Folksam Sak (moderbolag)	jan-dec 2021	2020	2019
Premier, Mkr <sup>1)</sup>	14 089	13 419	12 885
Försäkringstekniskt resultat, Mkr	1 306	1 026	237
Resultat före bokslutsdispositioner och skatt, Mkr	4 667	1 843	1 308
Totalkostnad, %	87,3	89,8	96,1
varav skadekostnad, %	74,5	76,4	81,8
varav driftskostnad, %	12,8	13,5	14,3
Totalavkastning, %	7,8	2,2	3,0
Konsolideringskapital, vid periodens slut, Mkr	29 016	24 401	22 821
Konsolideringsgrad, vid periodens slut, %	203	180	178
Solvenskvot <sup>2)</sup> (SCR), vid periodens slut	2,4	2,3	2,2

<sup>1)</sup> Med premier avses premieintäkter som är den del av inbetalda premier som hör till perioden.

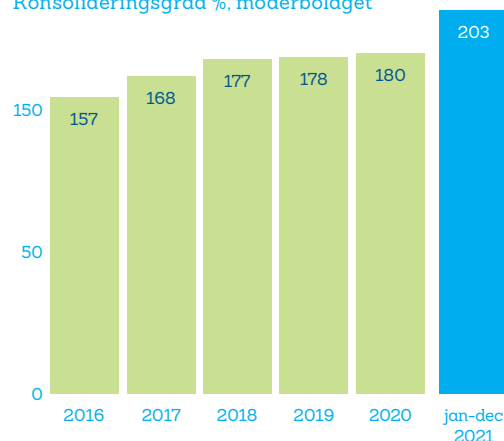
<sup>2)</sup> Solvenskvoten avser kapitalbas i relation till kapitalkrav i enlighet med Solvens II-regelverket. Solvenskvoten innevarande kvartal redovisas med ett kvartals eftersläpning.

Premieintäkter i moderföretaget ökade med fem procent jämfört med året före och uppgick till 14 089 (13 419) miljoner kronor. Ökningen förklaras av beståndsöverlåtelsen från Saco Folksam, fler tecknade försäkringar i kombination med ökad efterfrågan på mer innehåll i försäkringar samt premiejusteringar.

Totalkostnadsprocenten i moderföretaget uppgick till 87,3 (89,8) procent, vilket är en minskning med 2,5 procentenheter. Såväl skadekostnadsprocenten om 74,5 (76,4) procent som driftskostnadsprocenten om 12,8 (13,5) procent minskar mellan åren och bidrar sålunda båda till den lägre totalkostnadsprocenten. Försäkringsersättningarna ökade med 2,5 procent jämfört med året före, bland annat på grund av naturskador, men relativt sett ökade premieintäkterna mer (5 procent).

Det försäkringstekniska resultatet i moderföretaget uppgick till 1 306 (1 026) miljoner kronor. Högre premieintäkter, som i mindre grad påverkas negativt av högre försäkringsersättningar, samt positiv nettoeffekt från skadeavveckling, förklarar denna ökning. Resultat före bokslutsdispositioner och skatt uppgick till 4 667 (1 843) miljoner kronor, där ökningen drivs av stark kapitalavkastning.

Konsolideringsgrad %, moderbolaget





Folksam Liv-gruppen	jan - dec 2021	2020	2019
Premier, Mkr <sup>1)</sup>	45 780	39 571	41 394
Förvaltad kapital, vid periodens slut, Mkr	501 913	434 844	409 192
Fondförsäkringstillgångar, vid periodens slut, Mkr	242 541	193 972	175 826
Solvenskvot, vid periodens slut <sup>2)</sup>	3,3	3,2	3,2

<sup>1)</sup> Premier omfattar premieinkomst för sparförsäkring och premieintäkt för riskförsäkring samt inbetalningar från sparare i fondförsäkring.

<sup>2)</sup> Solvenskvoten innevarande kvartal redovisas med ett kvartals eftersläpning.

Premierna för Folksam Liv-gruppen uppgick till 45 780 (39 571) miljoner kronor för helåret 2021.

Det förvaltade kapitalet uppgick till 499 407 (432 771) miljoner kronor och fondförsäkringstillgångarna till 242 541 (193 972) miljoner kronor.

Folksam Liv (moderbolag)	jan - dec 2021	2020	2019
Premier, Mkr <sup>1)</sup>	16 399	10 935	12 040
Försäkringstekniskt resultat, Mkr <sup>4)</sup>	29 017	6 371	11 868
Resultat före bokslutsdispositioner och skatt, Mkr	29 437	6 522	12 227
Förvaltningskostnad, %	0,5	0,5	0,5
Totalavkastning, %	12,4	4,7	10,4
Förvaltad kapital, vid periodens slut, Mkr <sup>3)</sup>	238 914	211 444	205 912
Varav bolagsstrategiska innehav	8 142	6 465	5 778
Solvensgrad, vid periodens slut, %	194	171	169
Solvenskvot <sup>2)</sup> blandade bolag	3,8	3,7	3,7
Kollektiv konsolidering tjänstepension, vid periodens slut, %	125	120	119
Kollektiv konsolidering övrig livförsäkring, vid periodens slut, %	123	118	119

<sup>1)</sup> Premier omfattar premieinkomst för sparförsäkring och premieintäkt för riskförsäkring.

<sup>2)</sup> Solvenskvoten för blandade bolag avser summan av kapitalbasen i relation till kapitalkrav för övrig livförsäkring (i enlighet med Solvens II-regelverket) och kapitalbasen i relation till kapitalkrav (i enlighet med Solvens I-regelverket) för tjänstepensionsverksamhet. Solvenskvoten innevarande kvartal redovisas med ett kvartals eftersläpning.

<sup>3)</sup> Siffrorna för förvaltad kapital har justerats, värde av dotterföretag (bolagsstrategiska innehav) inkluderas från och med 2020 i förvaltad kapital i moderföretaget. Siffror för tidigare år har justerats med nämnda förändring.

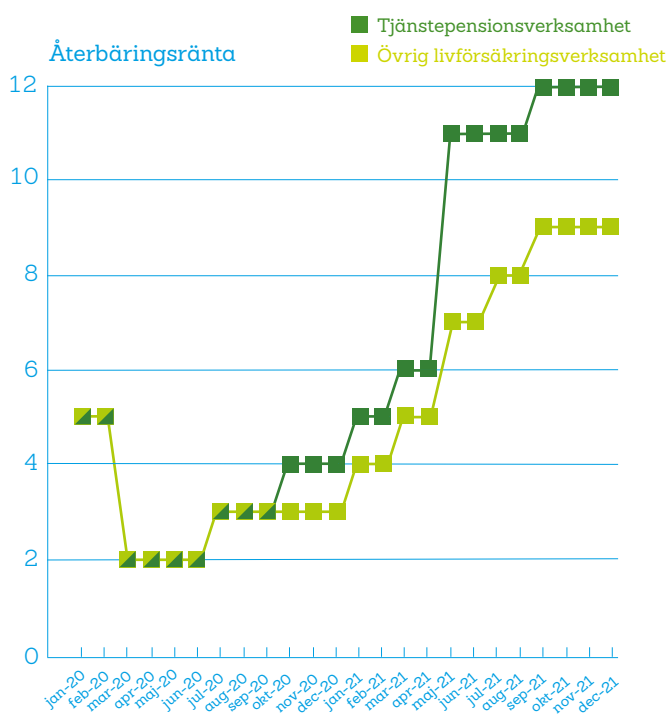
<sup>4)</sup> Från och med 2020 redovisas kupongskatt på rad "Skatt på periodens resultat" i årsredovisningen, föregående års siffror har justerats för detta.

Premierna för moderföretaget Folksam Liv ökade till 16 399 (10 935) miljoner kronor. Ökningen förklaras främst av högre premier inom sparande till följd av god försäljningstillväxt inom både förmedlad kanal och egen säljkår. Försäljningen har även påverkats positivt av en hög återbäringsränta.

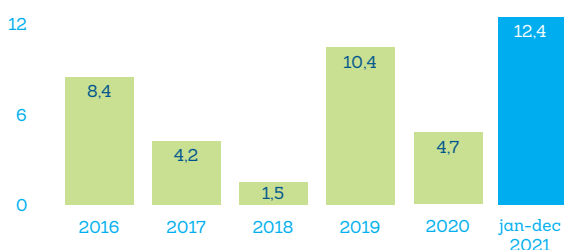
Driftskostnaderna uppgick till 1 089 (1 000) miljoner kronor. Kostnaderna överstiger föregående år vilket framförallt förklaras av högre provisioner till följd av en högre försäljning.

Totalavkastningen för perioden uppgick till 12,4 (4,7) procent. Sett över de fem senaste åren 2017–2021 har den årliga genomsnittliga totalavkastningen för Folksam Liv varit 6,5 procent och 7,1 procent över den senaste tioårsperioden (2012–2021). Solvensgraden i moderföretaget fortsätter stärkas och uppgick vid periodens slut till 194 (171) procent.

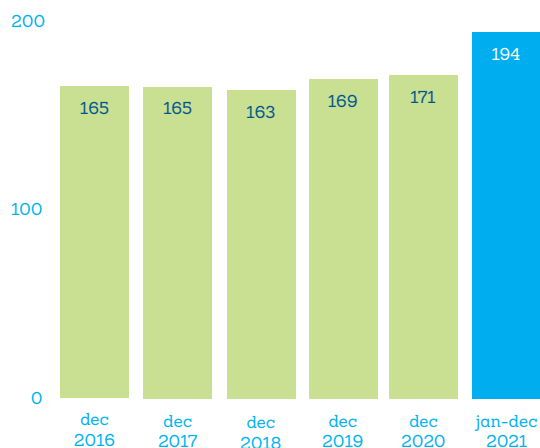
Solvenskvoten för blandade bolag, som vi redovisar med ett kvartals eftersläpning, uppgick till 3,8 (3,7) för moderföretaget. Den kollektiva konsolideringsgraden för premiebestämd tjänstepensionsförsäkring uppgick till 125 procent för helåret 2021 och till 123 procent för övrig livförsäkringsverksamhet.



Totalavkastning %, moderbolaget



Solvensgrad %, moderbolaget



KPA Pensionsförsäkring AB	jan - dec 2021	2020	2019
Premier, Mkr <sup>1)</sup>	18 613	17 381	17 315
Försäkringstekniskt resultat, Mkr <sup>2)</sup>	42 778	11 129	17 749
Förvaltningskostnad, %	0,14	0,17	0,18
Totalavkastning, %	13,7	4,8	11,2
Avkastningsränta (%) förmånsbestämd	7,2	3,4	11,3
Avkastningsränta (%) premiebestämd	14,6	5,1	11,3
Förvalt kapital, vid periodens slut, Mkr	264 049	223 364	202 714
Solvensgrad, vid periodens slut, %	204	172	171
Solvensknot (S1), vid periodens slut <sup>2)</sup>	22,3	17,0	16,8

<sup>1)</sup> Premier omfattar premieinkomst för sparförsäkring och premieintäkt för riskförsäkring.

<sup>2)</sup> Solvenskvoten innevarande kvartal redovisas med ett kvartals eftersläpning.

<sup>3)</sup> Från och med 2020 redovisas kupongskatt på rad "Skatt på periodens resultat" i årsredovisningen, föregående års siffror har justerats för detta.

Premieinkomsten för KPA Pensionsförsäkring (KPA Tjänstepensionsförsäkring från och med 1 januari 2022) uppgick till 18 613 (17 381) miljoner kronor. KPA Tjänstepensionsförsäkring är förvalsbolag inom premiebestämd pension för kommun- och regionanställda.

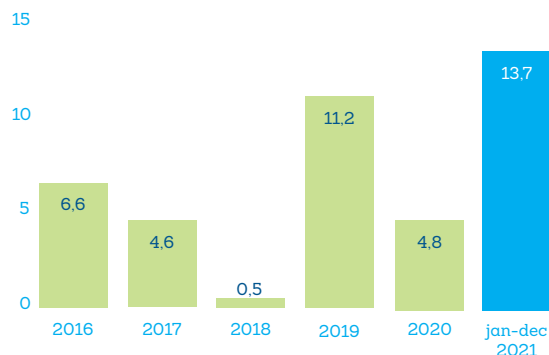
Det försäkringstekniska resultatet uppgick till 42 778 (11 129) miljoner kronor. Det högre resultatet jämfört med föregående år förklaras främst av lägre försäkringsteknisk avsättning till följd av högre räntekurva samt högre kapitalavkastning som en följd av en positiv utveckling på aktiemarknaderna.

\* Varumärket KPA Pension omfattar moderbolaget KPA AB, försäkringsbolagen KPA Tjänstepension AB (publ) (KPA Tjänstepension) och KPA Tjänstepensionsförsäkring AB (publ) (KPA Tjänstepensionsförsäkring) samt KPA Pensionservice AB.


Totalavkastningen uppgick till 13,7 (4,8) procent för perioden. Sett över de senaste tio åren 2012–2021 har den årliga genomsnittliga totalavkastningen uppgått till 7,3 procent.

Avkastningsräntan för förmånsbestämd uppgick till 7,2 (3,4) procent och för premiebestämd 14,6 (5,1) procent som en följd av högre värdeutveckling i aktier under året.

## Totalavkastning %



## Solvensgrad %



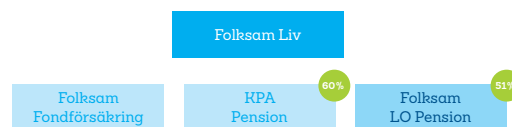
Klimatindikator	TCFD indikatornamn	2021	2020	2019
Koldioxidutsläpp (CO <sub>2</sub> e) i egen verksamhet, med mål netto noll 2030 <sup>1)</sup>		40	44,6	65
Energiförbrukning i fastigheter, normalårskorrigerat (kWh/kvm)		96,5	101,6 <sup>3)</sup>	109,5
Koldioxidavtrycket i aktieportföljen, Koldioxid intensitet, viktat medeltal, ton CO <sub>2</sub> e/Mkr <sup>2)</sup>	Weighted Average	5,3	7,1	7,6

<sup>1)</sup> Majoriteten av utsläppskällorna uppdateras kvartalsvis.

<sup>2)</sup> Nyckeltalen visar en ögonblicksbild av hur aktieportföljens växthusgasutsläpp ser ut. Observera att måttet inte visar investeringarnas totala klimatpåverkan. Beräkningarna är inte heltäckande och omfattar inte heller alla indirekta utsläpp. Beräkningen av aktieportföljen är baserad på senast tillgängliga data från MSCI och omfattar utsläpp motsvarande scope 1 och 2 enligt Greenhouse Gas (GHG) Protocol. Utsläppen av växthusgaser mäts i koldioxidekvivalenter (CO<sub>2</sub>e) vilket gör det möjligt att mäta olika växthusgaser på samma sätt. Mätningen omfattar alla noterade svenska och utländska bolag i aktieportföljen. Beräkning grundas på data i USD vilket påverkar redovisade resultat i SEK.

<sup>3)</sup> Nedgången beror till stor del på förvärv av fastigheten Pelaren samt energiinvesteringar och energiåtgärder under året.

# Folksam LO Pension\*



Folksam LO Fondförsäkring	jan - dec 2021	2020	2019
Premier, Mkr <sup>1)</sup>	6 485	7 272	7 925
Periodens försäkringstekniska resultat, Mkr <sup>2)</sup>	384	300	231
Periodens resultat	477	340	312
Totalavkastning %	21,9	9,7	24,3
Förvaltningskostnadsprocent, %	0,07	0,09	0,13
Fondförsäkringstillgångar, vid periodens slut, Mkr	171 711	135 487	118 624
Solvensknot (S1), vid periodens slut	8,0	7,7	6,5

<sup>1)</sup> Premier omfattar premieinbetalningar från sparare i fondförsäkring.

<sup>2)</sup> Från och med 2020 redovisas kupongskatt på rad "Skatt på periodens resultat" i årsredovisningen, föregående års siffror har justerats för detta.

Premieinbetalningarna för Folksam LO Pension uppgick till 6 485 (7 272) miljoner kronor. Minskningen förklaras av att försäljningen inte varit tillräckligt hög under året. Den lägre försäljningen har även medfört att antalet premiebetalande kunder minskat.

Det försäkringstekniska resultatet uppgick till 384 (300) miljoner kronor och företagets totala resultat uppgick till 477 (340) miljoner kronor. Det högre försäkringstekniska resultatet förklaras av högre fondrabatter, i sin tur en följd av den positiva utvecklingen på förvaltad kapital. I det totala resultatet ingår kapitalavkastning på företagets egna placeringar.

Årets positiva utveckling på aktiemarknaden bidrog med ett starkare resultat jämfört med föregående år. Detta ledde även till att fondförsäkringstillgångarna ökade, så att de vid periodens slut uppgick till 171 711 (135 487) miljoner kronor.

\* Varumärket Folksam LO Pension omfattar Folksam LO Fondförsäkring.

## Appendix: Övriga dotter- och intressebolag

Folksam Sak			
Tre Kronor	jan –dec 2021	2020	2019
Premier, Mkr <sup>1)</sup>	1 224	1 156	1 088
Försäkringstekniskt resultat, Mkr	160	75	76
Resultat före bokslutsdispositioner och skatt, Mkr	198	98	83
Totalkostnad, %	86,8	93,2	92,8
Solvenskvot (SCR), vid periodens slut <sup>2)</sup>	1,9	2,0	1,9
<b>Saco Folksam Försäkring</b>	<b>Ingår i Folksam Sak sedan jan 2021</b>	<b>2020</b>	<b>2019</b>
Premier, Mkr <sup>1)</sup>	–	205	176
Försäkringstekniskt resultat, Mkr	–	-30	3
Resultat före bokslutsdispositioner och skatt, Mkr	–	-24	22
Totalkostnad, %	–	118,6	102,2
Solvenskvot (SCR), vid periodens slut <sup>2)</sup>	–	1,8	1,6

<sup>1)</sup> Med premier avses premieintäkten som är den del av inbetalda premier som hör till perioden.

<sup>2)</sup> Solvenskvoten innevarande kvartal redovisas med ett kvartals eftersläpning.

Folksam Liv			
RPA Tjänstepension	jan –dec 2021	2020	2019
Premier, Mkr <sup>1)</sup>	340	323	311
Försäkringstekniskt resultat, Mkr	574	181	25
Förvaltningskostnadsprocent, %	0,9	0,8	0,8
Totalavkastning, %	10,6	3,3	7,8
RKK-kvot, vid periodens slut <sup>3)</sup>	5,5		
<b>Folksam Fondförsäkring</b>	<b>jan –dec 2021</b>	<b>2020</b>	<b>2019</b>
Premier, Mkr <sup>1)</sup>	3 455	3 179	3 272
Försäkringstekniskt resultat, Mkr	186	60	92
Förvaltningskostnadsprocent, %	0,8	0,9	1,0
Fondförsäkringstillgångar, vid periodens slut, Mkr	56 912	47 118	46 075
Solvenskvot blandade bolag <sup>2)</sup>	1,6	1,5	1,6

<sup>1)</sup> Med premier avses premieintäkten som är den del av inbetalda premier som hör till perioden.

<sup>2)</sup> Solvenskvoten innevarande kvartal redovisas med ett kvartals eftersläpning.

<sup>3)</sup> RKK-kvoten innevarande kvartal redovisas med ett kvartals eftersläpning, och utgörs av relationen mellan kapitalbasen och det riskkänsliga kapitalkravet RKK inom ramen för reglering för tjänstepensionsföretag.

## För allt du älskar



Om ditt hem är försäkrat hos oss kan du få 10 % samlingsrabatt på många av våra försäkringar. Dessutom kan du få ytterligare upp till 15 % rabatt när du skadeförebygger.

### **Är du och din familj rätt försäkrade?**

Låt oss tillsammans se över ditt försäkringskydd.  
Ring 0771-950 950 eller besök oss på [folksam.se](https://www.folksam.se)

# Det här är Folksamgruppen

Vårt jobb är att ge trygghet i livets alla skeden. Hos oss kan kunden försäkra sig själv, sina nära och kära, sina ägodelar och spara till pensionen. Varje gång vi möter en kund, möter vi också en ägare. Och vi har många ägare. Vi försäkrar nästan varannan svensk och har hand om pensionen för mer än tre miljoner människor. Det betyder att Folksamgruppen är en av de ledande aktörerna inom försäkring och pensionssparande.

## Vår vision

Våra kunder ska känna sig trygga i en hållbar värld.

## Vår affärsidé


Vi är kundernas företag som erbjuder försäkringar och pensionssparande som skapar trygghet och gillas av många.

## Vårt övergripande mål

Vi ska ha försäkrings- och pensionssparandebranschens mest nöjda kunder.



Läs mer på [folksam.se](https://folksam.se)



Våra kunder ska  
känna sig trygga  
i en hållbar värld

### För ytterligare information, vänligen kontakta:

- Linn Edström Larsson, CFO, +4687726186, linn.edstrom-larsson@folksam.se
- Christina Sjölund, investerarrationer, +46708316743, christina.sjolund@folksam.se