



# Delårsöversikt

Januari – september 2022

Folksamgruppen

2022



**Folksam**

# Översikt: Folksamgruppen

Folksamgruppen totalt	jan-sept 2022	jan-sept 2021	2021	2020
Folksam kundindex (FKI), % <sup>1)</sup>	76	75	76	74
Premier, Mkr <sup>2)</sup>	50 630	47 518	61 093	54 351
Förvalt kapital, vid periodens slut, Mkr <sup>3)4)</sup>	510 233	529 924	556 341	483 379
Fondförsäkringstillgångar, vid periodens slut, Mkr <sup>3)5)</sup>	197 541	224 512	242 541	193 972
Antal heltidstjänster <sup>6)</sup>	3 359	3 440	3 399	3 478

<sup>1)</sup> I FKI-mätotalet ingår privat- och individmarknad, inte partner och företag.

<sup>2)</sup> Premier omfattar premieintäkt i sakförsäkring, premieinkomst i livförsäkring samt inbetalningar från sparare i fondförsäkring i de försäkringsbolag som ingår i Folksamgruppen.

<sup>3)</sup> Konsumentkooperationens pensionsstiftelse ingår ej.

<sup>4)</sup> Tillgångar enligt totalavkastningstabell med avdrag för bolagsstrategiska innehav, vilket i huvudsak avser värdet av dotterföretag.

<sup>5)</sup> Placeringstillgångar för vilka försäkringstagarna bär risken.

<sup>6)</sup> Baseras på betald tid under perioden.

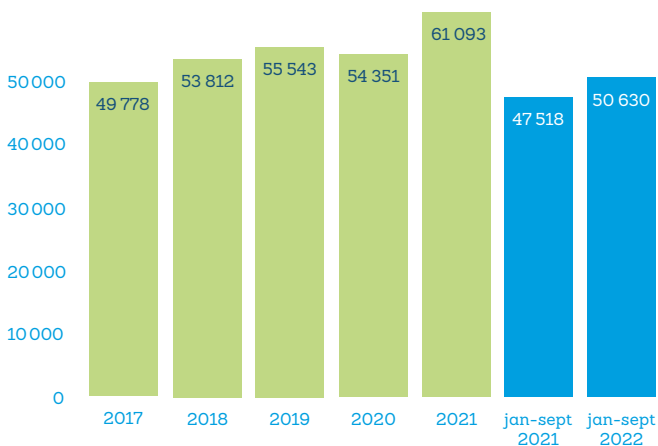
## Folksamgruppens förvaldade kapital, 30 september 2022



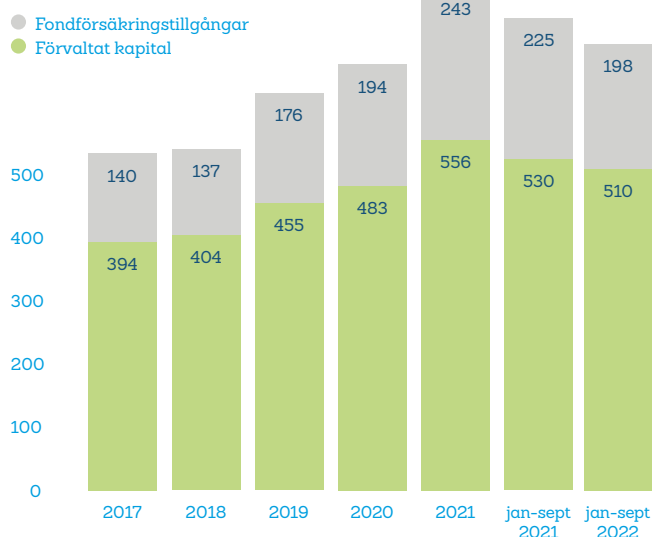
## Folksamgruppen

- Total premievolymer uppgick till 50 630 (47 518) miljoner kronor.
- Förvalt kapital uppgick till 510 233 (529 924) miljoner kronor.
- Totalavkastning i Folksam Liv uppgick till -10,0 (7,2) procent. KPA Tjänstepensionsförsäkring till -11,6 (8,2) procent och Folksam Sak till -4,8 (4,7) procent.
- Solvensgraden i Folksam Liv uppgick till 193 (186) procent.
- Konsolideringsgraden i Folksam Sak uppgick till 186 (191) procent.

## Total premievolymer, Mkr



## Folksamgruppens förvaldade kapital och fondförsäkringstillgångar, mdkr



# Folksam arbetar för kundernas trygghet i en orolig omvärld

Inflationen och räntorna har stigit snabbt samtidigt som den geopolitiska oron har tilltagit. Vår vision – att våra kunder ska känna sig trygga i en hållbar värld – är särskilt aktuell just nu. Våra kunder kan lita på att Folksam fortsätter skapa trygghet även när omvärlden förändras. Inte bara genom att erbjuda trygga försäkringar och trygga sparformer utan även med råd om hur man exempelvis kan hålla nere energiförbrukningen eller hur fritidshuset ska stängas inför vintern.

På många sätt har det varit ett bra kvartal för Folksam. Premierna ökar, våra kunder är fortsatt nöjda med oss och vi har stabila finansiella nyckeltal. Men det finns delar av verksamheten som har påverkats av den oroliga utvecklingen i omvärlden. Utvecklingen på aktie- och räntemarknaderna har varit utmanande, men tack vare positiv avkastning i våra alternativa placeringar samt investeringar i fastigheter och infrastruktur, under årets första sex månader, har den negativa avkastningen från aktier och räntebärande värdepapper kunnat dämpats något. Därtill påverkas skadeverksamheten av hög inflation vilket tar sig uttryck i ökade kostnader för skadereglering. Det är svårt att bedöma hur länge priserna kommer att fortsätta stiga och hur mycket det påverkar våra skadekostnader framöver.

Inflationen och energipriserna kommer troligen att innebära stora utmaningar i vinter men vi ser också tecken på att inflationen kan komma att återgå till mer normala nivåer under kommande år.

## Liv och Sak

Folksams totala premier ökade med 3 miljarder kronor till 51 miljarder kronor, jämfört med 48 miljarder kronor under motsvarande period föregående år. Det förvaltade kapitalet minskade till 510 miljarder kronor, 5 miljarder kronor lägre än föregående kvartal, till följd av den svaga aktiemarknaden och de stigande räntorna. I Folksam Liv har premietillväxten varit 13 procent hittills i år jämfört med förra året medan Folksam Saks premier växer blygsamt. Samtliga Folksambolag tyngs av en negativ kapitalavkastning under tredje kvartalet.

Driftskostnaderna inom Folksam ökar jämfört med föregående år som en följd av marknadsnedgången, vilket avspeglas i ökade pensionskostnader.

I Folksam Liv ökar utvecklingskostnaderna relaterade till tjänstepensionsregleringen, men även provisioner från stark försäljning i början på året bidrar. Solvensgraden i Folksam Liv är fortsatt stark och uppgick till 193 procent.



Inom Folksam Sak ökar skadekostnadsprocenten jämfört med föregående år, delvis på grund av inflationen, men det är även en konsekvens av att resandet är tillbaka på samma nivåer som innan pandemin. Totalkostnadsprocenten uppgick till 94,8 procent, 3 procentenheter högre än föregående år. Konsolideringsgraden i Folksam Sak uppgick till 186 procent.

## Försäkringar är viktiga i osäkra tider

I oroliga tider som dessa behöver vi värna om varandra. Trots att många av våra kunder kommer att ha mindre pengar kvar i plånboken i vinter vill jag varna för att välja bort hemförsäkringen. En hemförsäkring är det bästa man kan ha för att undvika oförutsedda och höga utgifter. Ett spartips är i stället att se över specifika sakförsäkringar som man kan ha tecknat när man exempelvis köpt en ny tv, cykel, mobiltelefon och dylikt. I många fall täcker en hemförsäkring även den typen av skador. Alla som har huset försäkrat hos Folksam har dessutom tillgång till en energisparrådgivare som kan tipsa om hur man kan spara energi i sitt hem – något som är särskilt aktuellt i dessa tider.

## Ylva Wessén

Vd och koncernchef

# Väsentliga händelser

## Under kvartalet (juli-sept)

### Folksam Liv

#### **Charlotta Carlberg ny vd för Folksam Tjänstepension**

Styrelsen för Folksam Tjänstepension utsåg Charlotta Carlberg till ny vd för Folksam Tjänstepension. Charlotta Carlberg tillträdde som vd den 1 juli och kommer närmast från rollen som vd för Folksam Fondförsäkring.

#### **Björn Frimodig ny vd i Folksam Fondförsäkring**

Den 1 juli tillträdde Björn Frimodig som vd i Folksam Fondförsäkring AB. Björn kom närmast från rollen som affärsstrateg i affärsområde Sak i Folksam och dessförinnan som vd i Saco Folksam Försäkrings AB.

#### **Folksam behöll återbäringsräntan på tre procent**

Folksam Liv behöll återbäringsräntan för tjänstepensionsverksamheten och den övriga livförsäkringsverksamheten oförändrad på tre procent den 1 augusti 2022.

#### **Folksam Liv höjde återbäringsräntan till fyra procent**

Folksam Liv höjer återbäringsräntan för tjänstepensionsverksamheten och den övriga livförsäkringsverksamheten till fyra procent den 1 september 2022. Bakom beslutet ligger en tydligt förbättrad avkastning och en stark finansiell ställning för Folksam Liv.

#### **Folksam Liv justerade återbäringsräntan**

Folksam Liv justerade ner återbäringsräntan för tjänstepensionsverksamheten och den övriga livförsäkringsverksamheten från fyra procent till tre procent den 1 oktober 2022. Justeringen genomfördes mot bakgrund av den fortsatt osäkra marknadsutvecklingen och nedgången på världens börser.

### Folksam Sak

#### **Ragnhild Lindegren ny skadedirektör på Folksam**

I början av 2023 börjar Ragnhild Lindegren som ny skadedirektör på Folksam och tar plats i koncernledningen. Ragnhild är för närvarande Head of Nordic Claims center på If och har arbetat i olika roller på If bl a som chef för kundcenter och som chef för affärsutveckling, men även som CIO på Nordax Bank.

#### **Folksam Sak i nytt samarbete med startup-företaget CARE**

Folksam tecknade avtal med den svenska, innovativa elmotorcykel- och elmopedtillverkaren CARE. Avtalet sträcker sig över ett år och innebär att CARE erbjuder sina kunder en frivillig och förmånlig försäkringslösning från Folksam, både för privat- och företagskunder.

### Folksamgruppen

#### **Folksamgruppen investerade ytterligare 850 miljoner kronor i Northvolt**

Redan 2019 valde Folksamgruppen att satsa på Northvolt och investerade då 150 miljoner kronor för byggandet av Northvolt Ett i Skellefteå – Europas första storskaliga fabrik för tillverkning av hållbara batterier.

#### **Folksamgruppen förvärvade Påsen 7 i Hammarby Sjöstad**

Folksamgruppen förvärvade, genom Folksam Liv, tomt-rätten Påsen 7 i Stockholm av Svenska Hus för 705 miljoner kronor.

#### **Folksam skänkte 1 miljon kronor för att stötta jordbruk i fattiga länder**

Biståndsorganisationen We Effects arbete drabbas av regeringens omallokering av biståndet och nu riskerar projekt och samarbeten som byggts upp under flera år att raseras. Folksam skänkte 1 miljon kronor till We Effect för att stötta i deras arbete för att bland annat skapa hållbara jordbruk, minska miljö- och klimatpåverkan, samt att bekämpa fattigdom.

#### **Folksamgruppen investerar tre miljarder i ny kreditfond från P Capital Partners**

Folksamgruppen investerade cirka tre miljarder kronor i P Capital Partners femte kreditfond, PCPV. Fonden PCPV erbjuder finansiering till företag i norra Europa som är i behov av kapital för att exempelvis expandera sin verksamhet ytterligare.

#### **Folksamgruppen utökade sitt ägande i Heimstaden Bostad**

Folksamgruppen utökade sin investering i Heimstaden Bostad med cirka 6,3 miljarder kronor i samband med en nyemission.

#### **Folksamgruppen investerade 10 miljarder i bolånefonder**

Folksamgruppen investerade totalt 10 miljarder kronor i bolånefonderna Stabelo Bolånefond I och Hypoteket Bolånefond II med 5 miljarder kronor i respektive fond. Fonderna erbjuder privatpersoner möjligheten att låna pengar vid köp av bostäder.

## Efter kvartalets utgång

### Folksamgruppen

#### **Folksamgruppen förvärvade två fastigheter i centrala Stockholm**

Folksamgruppen, genom KPA Pension, förvärvade Vasahuset på Vasagatan 11-13 i centrala Stockholm av DNB för 3 039 miljoner kronor. Fastigheternas uthyrningsbara area uppgår till drygt 21 000 kvadratmeter och tillträdet sker den 1 november 2022.

#### **Finansinspektionen gav tillstånd för beståndsoverlåtelse från Folksam Liv till Folksam Tjänstepension AB**

Den 17 oktober beviljade Finansinspektionen tillstånd att överlåta tjänstepensionsbestånden från Folksam Liv till Folksam Tjänstepension AB.

# Folksams riktning framåt 2022

Folksamgruppens riktning framåt omfattar tre områden

- Sammanhållen kundupplevelse
- Lönsam tillväxt
- Effektivitet i vardagen

## Sammanhållen kundupplevelse

Som kund ska du möta ett Folksam i en sammanhållen kundupplevelse. Du ska känna dig sedd och uppleva att Folksam är ansvarstagande och engagerad i dig, din livssituation och för ett hållbart samhälle. Folksam finns här för dig som kund och du möter oss oftast digitalt.

## Lönsam tillväxt

Folksam fortsätter att utveckla sin affärsmodell med grupp försäkring, tjänstepension och försäkringar samt sparande som passar de många. Folksam utvecklar sitt samarbete med partners för att vara det självklara valet

som försäkringsgivare och tjänstepensionsbolag och har även direktkontakt med slutkunden, som enkelt kan komplettera sitt engagemang. Folksam utgår från hållbarhet i erbjudandeutvecklingen och delar med sig av sin skadeförebyggande kunskap.

## Effektivitet i vardagen

Folksam använder sin gemensamma operativa organisation för att samla kompetens där det är möjligt att uppnå synergier. Vi arbetar som ett Folksam med en gemensam kultur och ett utvecklande medarbetar- och ledarskap som präglas av ständigt lärande, tillit och öppenhet.

IT-miljön förenklas och data- och informationshanteringen effektiviseras. Utveckling och implementering av nya IT-lösningar följs av avveckling av gamla system. Nivån på driftskostnaderna bidrar till Folksams konkurrenskraft.

## Uppföljning hållbarhet

Folksamgruppen arbetar med hållbarhetsperspektiv i hela verksamheten.

Här redovisar vi den löpande utvecklingen av koldioxidutsläpp i den egna verksamheten, energiförbrukningen i våra fastigheter och koldioxidavtrycket i våra aktieportföljer.

Resultaten för egen verksamhet kommer från att flygresorna har gått ner med cirka 17 ton CO<sub>2</sub>e jämfört med andra kvartalet. Den nya geoenergianläggningen i Tullgården, Skanstull, är nu i gång vilket gör att inköpen av fjärrvärme går ner samtidigt som elanvändningen är upp jämfört med 2021.

Resultaten för fastigheter per den sista aug uppgick till -4 procent att jämföra med årets målsättning om -3 procent.

Förändringen i aktieportföljerna i tredje kvartalet kommer till stor del från att dollarn stärkts med cirka 8 procent mot svenska kronan under tredje kvartalet.

Klimatindikator	TCFD indikatornamn	juli-sept 2022	apr-jun 2022	jan-mar 2022	2021	2020
Koldioxidutsläpp (CO <sub>2</sub> e) i egen verksamhet, med mål netto noll 2030 <sup>1)</sup>		207	228,9	212,7	651	787
Energiförbrukning i fastigheter, normalårskorrigerat (kWh/kvm)		97,6	98,7	99,6	101,8	102,6
Koldioxidavtrycket i aktieportföljer, Koldioxidintensitet, viktat medeltal, ton CO <sub>2</sub> e/Mkr <sup>2)</sup>	Weighted Average	5,3	5,8	6,3	5,5	6,9

<sup>1)</sup> Majoriteten av utsläppskällorna uppdateras kvartalsvis. För mer information om beräkningar och Carbon Law, se Folksamgruppens Års- och hållbarhetsrapport.

<sup>2)</sup> Nyckeltalen visar en ögonblicksbild av hur aktieportföljens växthusgasutsläpp ser ut. Observera att måttet inte visar investeringarnas totala klimatpåverkan. Beräkningarna är inte heltäckande och omfattar inte heller alla indirekta utsläpp. Beräkningen av aktieportföljen är baserad på senast tillgängliga data från MSCI och omfattar utsläpp motsvarande scope 1 och 2 enligt Greenhouse Gas (GHG) Protocol. Utsläppen av växthusgaser mäts i koldioxidekvivalenter (CO<sub>2</sub>e) vilket gör det möjligt att mäta olika växthusgaser på samma sätt. Mätningen omfattar alla noterade svenska och utländska bolag i aktieportföljen. Beräkning grundas på data i USD vilket påverkar redovisade resultat i SEK. För mer information, se [folksam.se/om-oss/vart-hallbarhetsarbete/hallbarhet-i-folksam/hallbarhetsredovisning](https://www.folksam.se/om-oss/vart-hallbarhetsarbete/hallbarhet-i-folksam/hallbarhetsredovisning) Års- och hållbarhetsrapport.

## Tre varumärken, två koncerner och sex försäkringsbolag



\* Avser Folksamgruppens ägarandel.

\*\* Varumärket KPA Pension omfattar moderbolaget KPA AB, försäkringsbolagen KPA Tjänstepension AB (publ) (KPA Tjänstepension) och KPA Tjänstepensionsförsäkring AB (publ) (KPA Tjänstepensionsförsäkring) samt KPA Pensionsservice AB.

I den här delårsöversikten redovisar vi Folksam totalt, Folksam Sak-gruppen och Folksam Liv-gruppen. Med grupp avses samtliga försäkringsföretag inom Folksam Liv och Folksam Sak, det vill säga både de som konsolideras och de som inte konsolideras. Undantaget från detta i nyckeltabellerna för Folksam Liv-gruppen och Folksam Sak-gruppen är solvenskvoten som avser respektive legal koncern. Vi koncentrerar oss på resultaten för moderföretagen Folksam Sak och Folksam Liv samt dotterföretaget KPA Tjänstepensionsförsäkring. Vi redovisar även ett antal centrala nyckeltal för de övriga dotter- och intressebolagen inom Folksamgruppen.

### Kommande informationstillfällen:

10 februari 2023, helårsöversikt fjärde kvartalet 2022

5 maj 2023, delårsöversikt första kvartalet 2023

28 juli 2023, delårsöversikt andra kvartalet 2023

27 oktober 2023, delårsöversikt tredje kvartalet 2023

9 februari 2024, helårsöversikt fjärde kvartalet 2023

# Folksam Sak

Folksam Sak-gruppen	jan-sept 2022	jan-sept 2021	2021	2020
Premier, Mkr <sup>1)</sup>	11 652	11 454	15 313	14 780
Förvaltad kapital, vid periodens slut, Mkr	51 679	51 973	53 768	48 384
Solvenskvot (SCR), vid periodens slut <sup>2)</sup>	2,6	2,4	2,5	2,3

<sup>1)</sup> Med premier avses premieintäkter som är den del av inbetalda premier som hör till perioden.

<sup>2)</sup> Solvenskvoten avser kapitalbas i relation till kapitalkrav i enlighet med Solvens II-regelverket. Solvenskvoten innevarande kvartal redovisas med ett kvartals eftersläpning.

Premieintäkter för företagen inom Folksam Sak-gruppen ökade med 2 procent jämfört med samma period föregående år och uppgick till 11 652 (11 454) miljoner kronor.

Folksam Sak (moderföretag)	jan-sept 2022	jan-sept 2021	2021	2020
Premier, Mkr <sup>1)</sup>	10 693	10 544	14 089	13 419
Försäkringstekniskt resultat, Mkr	603	838	1 306	1 026
Resultat före bokslutsdispositioner och skatt, Mkr	-2 254	2 938	4 667	1 843
Totalkostnad, %	94,8	91,8	87,3	89,8
varav skadekostnad, %	82,0	79,4	74,5	76,4
varav driftskostnad, %	12,8	12,4	12,8	13,5
Totalavkastning, %	-4,8	4,7	7,8	2,2
Konsolideringskapital, vid periodens slut, Mkr	26 626	27 121	29 016	24 401
Konsolideringsgrad, vid periodens slut, %	186	191	203	180
Solvenskvot <sup>2)</sup> (SCR), vid periodens slut	2,6	2,4	2,5	2,3

<sup>1)</sup> Med premier avses premieintäkter som är den del av inbetalda premier som hör till perioden.

<sup>2)</sup> Solvenskvoten avser kapitalbas i relation till kapitalkrav i enlighet med Solvens II-regelverket. Solvenskvoten innevarande kvartal redovisas med ett kvartals eftersläpning.

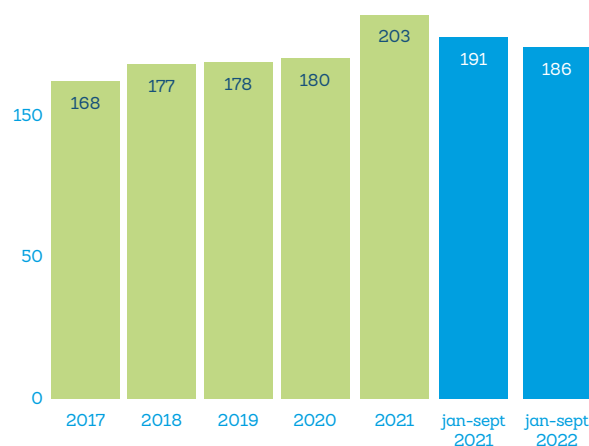
Premieintäkter i moderföretaget Folksam Sak på 10 693 (10 544) miljoner kronor ökar 1,4 procent jämfört med föregående år. Vissa engångseffekter, med bland annat högre återförsäkringspremier 2022, dämpar ökningen och på grund av att antalet medlemskap i facken sjunkit efter pandemin tappar Folksam också försäljning inom obligatoriska försäkringar.

Totalkostnadsprocenten ökar med 3,0 procentenheter (från 91,8 till 94,8 procent), varav skadekostnadsprocenten med 2,6 procentenheter till följd av högre försäkringsersättningar på grund av skadekostnadsinflation och pandemieffekter. Detta då 2022 hittills har varit ett mer normalt skadeår än 2021, samtidigt som premierna inte ökat i samma utsträckning.

Det försäkringstekniska resultatet minskar till 603 (838) miljoner kronor. Den primära förklaringen utgörs av högre försäkringsersättningar till kunderna.

Resultat före bokslutsdispositioner och skatt visar en förlust på -2 254 (2 938) miljoner kronor. Minskningen jämfört med föregående år är driven främst av negativ kapitalavkastning.

Konsolideringsgrad %, moderföretag



Folksam Liv-gruppen	jan-sept 2022	jan-sept 2021	2021	2020
Premier, Mkr <sup>1)</sup>	38 977	36 065	45 780	39 571
Förvaltad kapital, vid periodens slut, Mkr	458 555	477 951	502 573	434 995
Fondförsäkringstillgångar, vid periodens slut, Mkr	197 541	224 512	242 541	193 972
Solvenskvote, vid periodens slut <sup>2)</sup>	2,4	3,3	3,3	3,2

<sup>1)</sup> Premier omfattar premieinkomst för sparförsäkring och premieintäkt för riskförsäkring samt inbetalningar från sparare i fondförsäkring.

<sup>2)</sup> Solvenskvoten innevarande kvartal redovisas med ett kvartals eftersläpning.

Premierna för Folksam Liv-gruppen uppgår till 38 977 (36 065) miljoner kronor för de första tre kvartalen, en ökning med 8 procent.

Det förvaltade kapitalet uppgår till 458 555 (477 951) miljoner kronor och fondförsäkringstillgångarna till 197 541 (224 512) miljoner kronor.

Folksam Liv (moderföretag)	jan-sept 2022	jan-sept 2021	2021	2020
Premier, Mkr <sup>1)</sup>	12 955	11 444	16 399	10 935
Försäkringstekniskt resultat, Mkr	-7 110	19 240	29 017	6 371
Resultat före bokslutsdispositioner och skatt, Mkr	-7 521	19 505	29 437	6 522
Förvaltningskostnad, %	0,5	0,5	0,5	0,5
Totalavkastning, %	-10,0	7,2	12,4	4,7
Förvaltad kapital, vid periodens slut, Mkr <sup>3)</sup>	214 806	227 146	238 914	211 444
Varav bolagsstrategiska innehav	6 996	7 581	8 142	6 465
Solvensgrad, vid periodens slut, %	193	186	194	171
Solvenskvote <sup>2)</sup> blandade bolag	4,0	3,8	3,7	3,7
Kollektiv konsolidering tjänstepension, vid periodens slut, %	107	122	125	120
Kollektiv konsolidering övrig livförsäkring, vid periodens slut, %	108	120	123	118

<sup>1)</sup> Premier omfattar premieinkomst för sparförsäkring och premieintäkt för riskförsäkring.

<sup>2)</sup> Solvenskvoten för blandade bolag avser summan av kapitalbasen i relation till kapitalkrav för övrig livförsäkring (i enlighet med Solvens II-regelverket) och kapitalbasen i relation till kapitalkrav (i enlighet med Solvens I-regelverket) för tjänstepensionsverksamhet. Solvenskvoten innevarande kvartal redovisas med ett kvartals eftersläpning.

<sup>3)</sup> Siffrorna för förvaltad kapital har justerats, värde av dotterföretag (bolagsstrategiska innehav) inkluderas från och med 2020 i förvaltad kapital i moderföretaget.

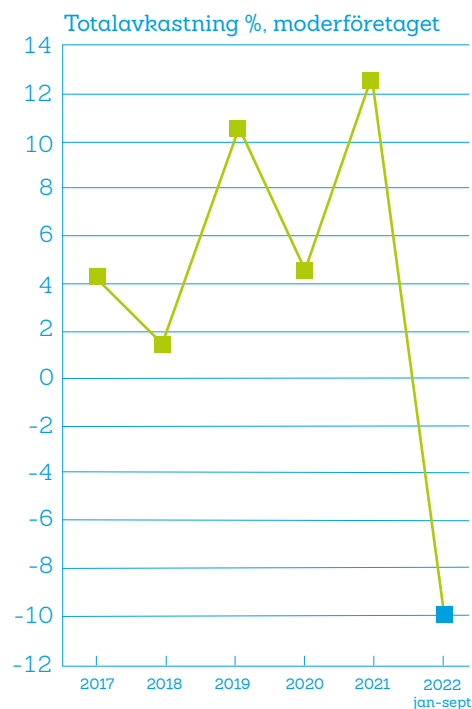
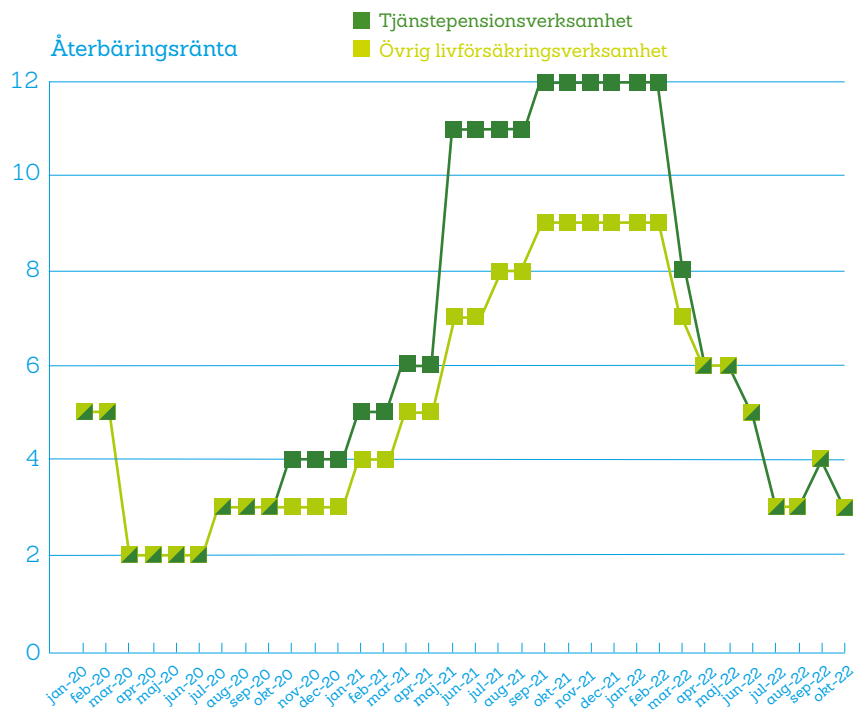


Premierna för moderföretaget Folksam Liv ökade till 12 955 (11 444) miljoner kronor. Ökningen förklaras främst av högre premier inom sparande till följd av god försäljningstillväxt inom både förmedlad kanal och egen säljkår. Försäljningen har även påverkats positivt av en hög återbäringsränta under framför allt första kvartalet.

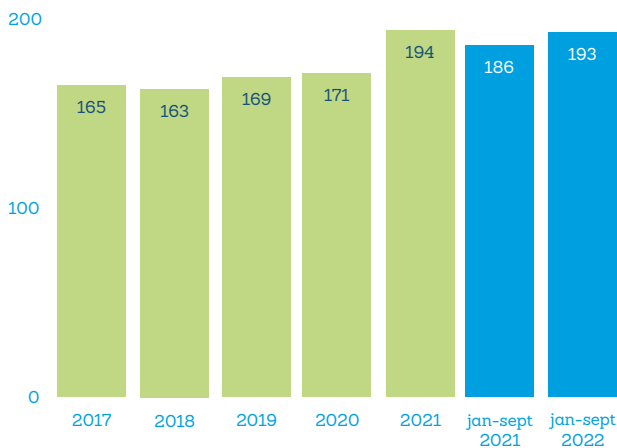
Driftkostnaderna uppgår till 845 (777) miljoner kronor. Att kostnaderna överstiger dem för föregående år förklaras framförallt av högre provisioner till följd av en högre försäljning samt att personalkostnader har påverkats negativt av marknadsnedgången vilket avspeglas på pensionskostnaderna.

Totalavkastningen för perioden uppgår till -10,0 (7,2) procent, som ett resultat av den negativa utvecklingen på aktie- marknaderna.

Sett över de fem senaste åren 2017–2021 har den årliga genomsnittliga totalavkastningen för Folksam Liv varit 6,5 procent. Över den senaste tioårsperioden 2012–2021 var totalavkastningen 7,1 procent per år.



Solvensgrad %, moderföretaget



KPA Tjänstepensionsförsäkring AB	jan-sept 2022	jan-sept 2021	2021	2020
Premier, Mkr <sup>1)</sup>	15 815	15 202	18 613	17 381
Försäkringstekniskt resultat, Mkr	632	29 995	42 778	11 129
Förvaltningskostnad, %	0,15	0,15	0,14	0,17
Totalavkastning, %	-11,6	8,2	13,7	4,8
Avkastningsränta (%) förmånsbestämd	-11,3	4,4	7,2	3,4
Avkastningsränta (%) premiebestämd	-11,6	8,6	14,6	5,1
Förvaltad kapital, vid periodens slut, Mkr	243 971	251 475	264 049	223 364
Solvensgrad, vid periodens slut, %	229	195	204	172
RRK-kvot, vid periodens slut <sup>2)</sup>	2,8	-	-	-

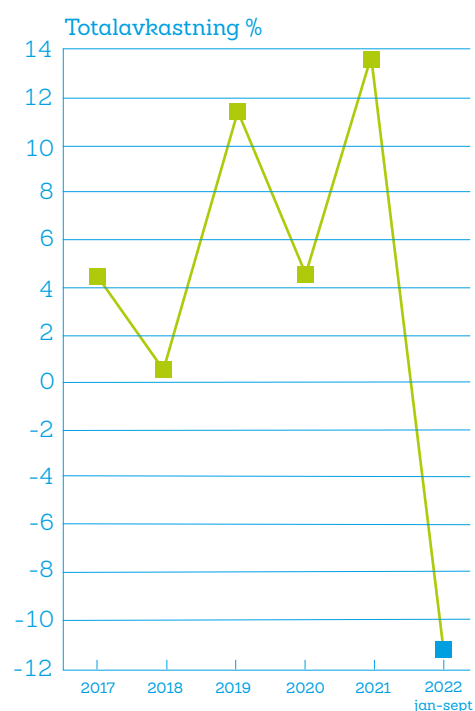
<sup>1)</sup> Premier omfattar premieinkomst för sparförsäkring och premieintäkt för riskförsäkring.

<sup>2)</sup> RKK-kvoten innevarande kvartal redovisas med ett kvartals eftersläpning, och utgörs av relationen mellan kapitalbasen och det riskkänsliga kapitalkravet RKK inom ramen för reglering för tjänstepensionsföretag.

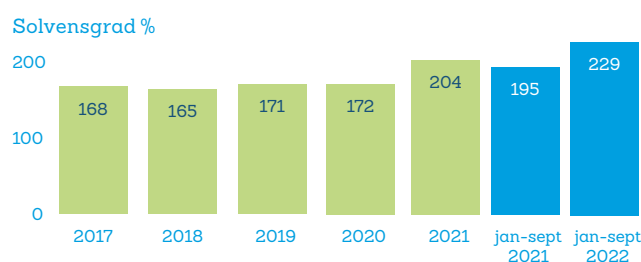
Premieinkomsten för KPA Tjänstepensionsförsäkring uppgår till 15 815 (15 202) miljoner kronor och det försäkringstekniska resultatet till 632 (29 995) miljoner kronor. Det väsentligt lägre försäkringstekniska resultatet jämfört med föregående år förklaras främst av lägre kapitalavkastning till följd av en negativ utveckling på aktiemarknaderna. Detta motverkas till viss del av lägre försäkringstekniska avsättningar som ett resultat av en högre räntekurva, ändrade flyttantaganden samt byte av räntekurva vid bildandet av tjänstepensionsföretag.

Totalavkastningen uppgår till -11,6 (8,2) procent för perioden. Sett över de senaste tio åren 2012–2021 har den årliga genomsnittliga totalavkastningen uppgått till 7,3 procent.

Avkastningsräntan för förmånsbestämd försäkring uppgår till -11,3 (4,4) procent och för premiebestämd försäkring -11,6 (8,6) procent, detta som en följd av lägre värdeutveckling av aktier.



\* Varumärket KPA Pension omfattar moderbolaget KPA AB, försäkringsbolagen KPA Tjänstepension AB (publ) (KPA Tjänstepension) och KPA Tjänstepensionsförsäkring AB (publ) (KPA Tjänstepensionsförsäkring) samt KPA Pensionsservice AB.



## Uppföljning hållbarhet

KPA arbetar med hållbarhetsperspektiv i hela verksamheten.

Den nya geoenergianläggningen i Tullgården, Skanstull, är nu i gång vilket gör att inköpen av fjärrvärme går ner samtidigt som elanvändningen är upp jämfört med 2021.

Resultaten för fastigheter per den sista aug uppgick till -3,6 procent att jämföra med årets målsättning om -3 procent.

Förändringen i aktieportföljerna i tredje kvartalet kommer till stor del från att dollarn stärkts med cirka 8 procent mot svenska kronan under tredje kvartalet.

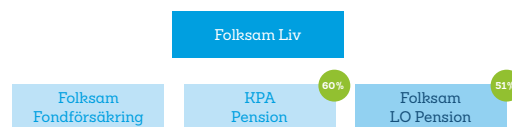
Klimatindikator	TCFD indikatornamn	juli-sept 2022	apr-jun 2022	jan-mar 2022	2021	2020
Koldioxidutsläpp (CO <sub>2</sub> e) i egen verksamhet, med mål netto noll 2030 <sup>1)</sup>		10,5	13,4	10,1	40	44,6
Energiförbrukning i fastigheter, normalårskorrigerat (kWh/kvm)		93	93,8	94,8	96,5	101,6 <sup>3)</sup>
Koldioxidavtrycket i aktieportföljen, Koldioxid intensitet, viktat medeltal, ton CO <sub>2</sub> e/Mkr <sup>2)</sup>	Weighted Average	5,2	5,6	6,0	5,3	7,1

<sup>1)</sup> Majoriteten av utsläppskällorna uppdateras kvartalsvis.

<sup>2)</sup> Nyckeltalen visar en ögonblicksbild av hur aktieportföljens växthusgasutsläpp ser ut. Observera att måttet inte visar investeringarnas totala klimatpåverkan. Beräkningarna är inte heltäckande och omfattar inte heller alla indirekta utsläpp. Beräkningen av aktieportföljen är baserad på senast tillgängliga data från MSCI och omfattar utsläpp motsvarande scope 1 och 2 enligt Greenhouse Gas (GHG) Protocol. Utsläppen av växthusgaser mäts i koldioxidekvivalenter (CO<sub>2</sub>e) vilket gör det möjligt att mäta olika växthusgaser på samma sätt. Mätningen omfattar alla noterade svenska och utländska bolag i aktieportföljen. Beräkning grundas på data i USD vilket påverkar redovisade resultat i SEK.

<sup>3)</sup> Nedgången beror till stor del på förvärv av fastigheten Pelaren samt energiinvesteringar och energiåtgärder under året.

# Folksam LO Pension\*



Folksam LO Fondförsäkring	jan-sept 2022	jan-sept 2021	2021	2020
Premier, Mkr <sup>1)</sup>	7 203	5 967	6 485	7 272
Försäkringstekniskt resultat, Mkr	251	283	384	301
Totalavkastning %	-21,8	13,9	21,9	9,7
Förvaltningskostnadsprocent, %	0,07	0,07	0,07	0,09
Fondförsäkringstillgångar, vid periodens slut, Mkr	141 101	158 974	171 711	135 487
Solvenskvt (S1), vid periodens slut	9,8	8,0	8,0	7,7

<sup>1)</sup> Premier omfattar premieinbetalningar från sparare i fondförsäkring.

Premieinbetalningarna för Folksam LO Pension uppgår till 7 203 (5 967) miljoner kronor. Ökningen förklaras främst av att antalet inflyttningar ökat jämfört med föregående år då inflyttningarna var låga.

Det försäkringstekniska resultatet uppgår till 251 (283) miljoner kronor och företagets totala resultat till 9 (331) miljoner kronor. Det lägre försäkringstekniska resultatet förklaras främst av ett försämrat riskresultat samt högre driftkostnader till följd av högre anskaffnings- och systemförvaltningskostnader än föregående år.

Företagets icke-tekniska resultat försämras av negativ kapitalavkastning på företagets egna placeringar vilket leder till ett kraftigt försämrat totalresultat jämfört med föregående år.

Fondförsäkringstillgångarna minskar jämfört med föregående år och uppgår till 141 101 (158 974) miljoner kronor. Totalavkastningen för dessa uppgår till -21,8 (13,9) procent. Den negativa totalavkastningen är ett resultat av den negativa utvecklingen på aktiemarknaderna.

\* Varumärket Folksam LO Pension omfattar Folksam LO Fondförsäkring.

## Appendix: Övriga dotter- och intressebolag

Folksam Sak				
Tre Kronor	jan-sept 2022	jan-sept 2021	2021	2020
Premier, Mkr <sup>1)</sup>	959	910	1 224	1 156
Försäkringstekniskt resultat, Mkr	89	44	160	75
Resultat före bokslutsdispositioner och skatt, Mkr	-33	60	198	98
Totalkostnad, %	90,8	95,0	86,8	93,2
Solvenskvt (SCR), vid periodens slut <sup>2)</sup>	1,8	1,9	2,0	2,0

<sup>1)</sup> Med premier avses premieintäkten som är den del av inbetalda premier som hör till perioden.

<sup>2)</sup> Solvenskvoten innevarande kvartal redovisas med ett kvartals eftersläpning.

Folksam Liv				
KPA Tjänstepension	jan-sept 2022	jan-sept 2021	2021	2020
Premier, Mkr <sup>1)</sup>	363	340	340	323
Försäkringstekniskt resultat, Mkr	-530	332	574	181
Förvaltningskostnadsprocent, %	1,0	0,9	0,9	0,8
Totalavkastning, %	-12,1	6,4	10,6	3,3
RKK-kvot, vid periodens slut <sup>3)</sup>	4,8	5,5	5,7	-
Folksam Fondförsäkring	jan-sept 2022	jan-sept 2021	2021	2020
Premier, Mkr <sup>1)</sup>	2 219	2 675	3 455	3 179
Försäkringstekniskt resultat, Mkr	126	145	186	60
Förvaltningskostnadsprocent, %	0,7	0,8	0,8	0,9
Fondförsäkringstillgångar, vid periodens slut, Mkr	45 465	52 771	56 912	47 118
Solvenskvt blandade bolag <sup>2)</sup>	2,1	1,6	1,6	1,5

<sup>1)</sup> Med premier avses premieintäkten som är den del av inbetalda premier som hör till perioden.

<sup>2)</sup> Solvenskvoten innevarande kvartal redovisas med ett kvartals eftersläpning.

<sup>3)</sup> RKK-kvoten innevarande kvartal redovisas med ett kvartals eftersläpning, och utgörs av relationen mellan kapitalbasen och det riskkänsliga kapitalkravet RKK inom ramen för reglering för tjänstepensionsföretag.

## För allt du älskar



Om ditt hem är försäkrat hos oss kan du få 10 % samlingsrabatt på många av våra försäkringar. Dessutom kan du få ytterligare upp till 15 % rabatt när du skadeförebygger.

### **Är du och din familj rätt försäkrade?**

Låt oss tillsammans se över ditt försäkringskydd.  
Ring 0771-950 950 eller besök oss på [folksam.se](https://www.folksam.se)

# Det här är Folksamgruppen

Vårt jobb är att ge trygghet i livets alla skeden. Hos oss kan kunden försäkra sig själv, sina nära och kära, sina ägodelar och spara till pensionen. Varje gång vi möter en kund, möter vi också en ägare. Och vi har många ägare. Vi försäkrar nästan varannan svensk och har hand om pensionen för mer än tre miljoner människor. Det betyder att Folksamgruppen är en av de ledande aktörerna inom försäkring och pensionssparande.

## Vår vision

Våra kunder ska känna sig trygga i en hållbar värld.

## Vår affärsidé


Vi är kundernas företag som erbjuder försäkringar och pensionssparande som skapar trygghet och gillas av många.

## Vårt övergripande mål

Vi ska ha försäkrings- och pensionssparandebansschens mest nöjda kunder.



Läs mer på [folksam.se](https://folksam.se)



Våra kunder ska  
känna sig trygga  
i en hållbar värld

### För ytterligare information, vänligen kontakta:

- Linn Edström Larsson, CFO, +4687726186, linn.edstrom-larsson@folksam.se
- Christina Sjölund, investerarrationer, +46708316743, christina.sjolund@folksam.se