



Delårsöversikt

Januari – september 2021

Folksamgruppen

2021



Folksam

Översikt: Folksamgruppen

Folksamgruppen totalt	jan - sept 2021	jan - sept 2020	2020	2019
Folksam kundindex (FKI), % ¹⁾	75	74	74	75
Premier, Mkr ²⁾	47 518	44 605	54 351	55 543
Förvaltad kapital, vid periodens slut, Mkr ^{3) 4)}	529 762	474 296	483 228	454 536
Fondförsäkringstillgångar, vid periodens slut, Mkr ^{3) 4) 5)}	224 512	184 846	193 972	175 826
Antal heltidstjänster ⁶⁾	3 440	3 494	3 478	3 605

¹⁾ I FKI-mätetalet ingår privat- och individmarknad, inte partner och företag.

²⁾ Premier omfattar premieintäkt i sakförsäkring, premieinkomst i livförsäkring samt inbetalningar från sparare i fondförsäkring i de försäkringsbolag som ingår i Folksamgruppen.

³⁾ Konsumentkooperationens pensionsstiftelse ingår ej.

⁴⁾ Tillgångar enligt totalavkastningstabell med avdrag för bolagsstrategiska innehav, vilket i huvudsak avser värdet av dotterföretag.

⁵⁾ Placeringstillgångar för vilka försäkringstagarna bär risken.

⁶⁾ Baseras på betald tid under perioden.

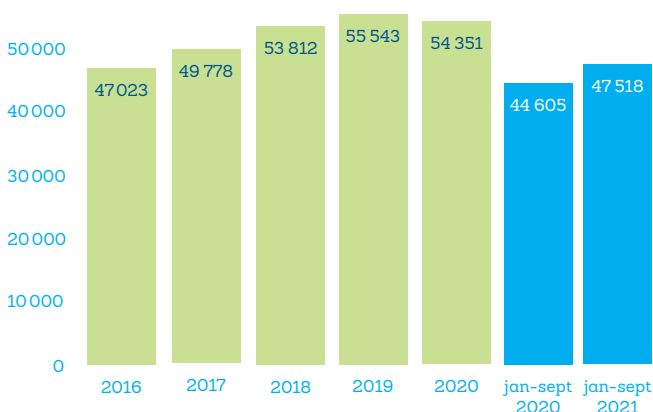
Folksamgruppens förvaldade kapital, 30 september 2021



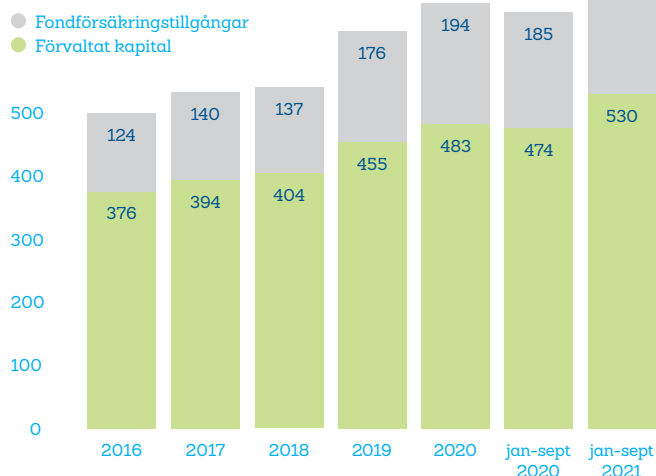
Folksamgruppen

- Total premievoly m uppgick till 47 518 (44 605) miljoner kronor.
- Förvaltad kapital uppgick till 529 762 (474 296) miljoner kronor.
- Totalavkastning i Folksam Liv uppgick till 7,2 (2,5) procent, KPA Pensionsförsäkring till 8,2 (2,3) procent och Folksam Sak till 4,7 (1,4) procent.
- Solvensgraden i Folksam Liv uppgick till 186 (167) procent.
- Konsolideringsgraden i Folksam Sak uppgick till 191 (179) procent.

Total premievoly m, Mkr



Folksamgruppens förvaldade kapital och fondförsäkringstillgångar, mdkr



Hållbarhetsfokus – från skadereglering till kapitalplacering

Folksamns finansiella ställning fortsätter vara stark med en premietillväxt på nästan 7 procent, en solvensgrad i Folksam Liv på 186 procent och en konsolideringsgrad i Folksam Sak på 191 procent. Folksam Liv har kunnat höja återbäringsräntan två gånger under tredje kvartalet och ligger nu på rekordhöga nivåer – 12 procent för tjänstepensionsverksamheten respektive 9 procent för övrig livförsäkringsverksamhet – vilket betyder konkurrenskraftig värdeutveckling för våra kunders pensioner och långsiktiga sparande.

Den här sommaren har visat vilken framtid vi står inför om vi inte snabbt agerar för att minska utsläppen av växthusgaser. I augusti i år drabbades många av våra hemförsäkringskunder hårt när källare och bottenvåningar fylldes med vatten i samband med översvämningen i Gävletrakten. Även andra delar av Europa drabbades av extremväder med översvämningar och skogsbränder som konsekvens.

Under perioden maj till augusti i år har 5 800 skadeanmälningar kopplat till översvämningar till följd av skyfall inkommit. Det är tio gånger fler än under samma period de tre senaste åren. Av dessa utgjorde skyfallen i Gävle hela 3 200. Skadeverksamheten medarbetare har under året dessutom hanterat ett antal stora bränder. Våra medarbetare har klarat årets utmaningar på ett fantastiskt sätt och vi ligger i topp i jämförelse med konkurrenterna när det gäller kundnöjdhet. En enstaka stor skada påverkar inte vårt resultat men om skadorna blir många och omfattande över tid kommer det att innebära ökade kostnader, vilket i sin tur betyder risk för höjda premier gentemot kunderna. En viktig del i arbetet framöver blir därför att arbeta skadeförebyggande.

Våra kunder drabbas redan av konsekvenserna av klimatförändringarna och de har rätt att förvänta sig att vi inte enbart ersätter skador utan också att vi gör vad vi kan för att förebygga dem. Skador kan förebyggas genom information om var riskerna finns och hur vi minskar effekterna, men även genom hur vi investerar kundernas pengar och utövar det ägande som följer av investeringarna.

Folksam har under lång tid arbetat med finansiering av gröna satsningar för att motverka de pågående klimatförändringarna. Folksamgruppen var 2019 delaktiga i finansieringen av ett 20-årigt projekt i Kristianstad att bygga ett fullständigt vallsystem för att skydda staden mot framtida översvämningar. Sammantaget har Folksamgruppen de senaste fem åren investerat mer än 30 miljarder kronor i gröna obligationer.



Försäkrings- och pensionsbranschen har en viktig roll i omställningen till ett mer hållbart samhälle. Vi kan bidra till att nå Parisavtalets mål genom att investera kundernas pensionspengar och försäkringspremier på ett långsiktigt och ansvarsfullt sätt och som kapitalägare kan vi påverka näringslivet i en hållbar riktning. Vår vision är att våra kunder ska kunna känna sig trygga i en hållbar värld. Det genomskärar allt vi gör, från skadereglering till kapitalplacering.

Förvalt kapital

Avkastningen under tredje kvartalet har varit positiv trots att aktiemarknaderna föll tillbaka mot slutet av perioden. Sett från årets början har Folksam Liv haft en avkastning på 7,2 procent, Folksam Sak 4,7 procent och KPA Pensionsförsäkring AB 8,2 procent. Den positiva avkastningen bidrar även till att förvalt kapital ökat med omkring 11,7 procent sedan halvårsskiftet och fondförsäkringstillgångarna med 21,5 procent.

Samtidigt som avkastningen ökat har aktieportföljernas koldioxidavtryck minskat. Det är glädjande att se att innehavsbolagens utsläpp sjunkit men det återstår att se i vilken utsträckning det rör sig om en tillfällig pandemieffekt.

Folksam i forum mot korruption

Folksam är en av sex svenska investerare som tillsammans med Transparency International i slutet av kvartalet lanserade Investors Integrity Forum (IIF). Syftet är att gemensamt driva viktiga frågor kopplade till korruptionsrisker, inhämta och sprida kunskap och främja transparens, integritet och ansvarsutkrävande.

Efter kvartalets utgång

Efter kvartalets utgång har Elisabeth Sasse, chef för affärsområde Sak, valt att gå vidare utanför Folksamgruppen. Elisabeth har hunnit leda nästan all affär i både Folksam Liv och Folksam Sak och har dessutom varit engagerad som styrelseordförande eller ledamot i samtliga dotterbolag i koncernerna. Vi är många som kommer att sakna henne i koncernen och vi önskar all lycka till med nya utmaningar.

Folksam har påbörjat återgången till kontoren. Jag själv ser verkligen fram emot att få träffa alla kollegorna igen. Vi gör återgången kontrollerat med en successiv upptrappning av närvaron på kontoren för att säkerställa tryggheten för våra medarbetare.

Ylva Wessén

Vd och koncernchef

Väsentliga händelser

Under kvartalet (jul-sept)

Folksam höjde återbäringsräntan ytterligare

Från och med den 1 juli höjde Folksam Liv återbäringsräntan från 7 procent till 8 procent för övrig livförsäkringsverksamhet. Återbäringsräntan för tjänstepension lämnades oförändrad på rekordhöga 11 procent.

Folksamgruppen förvärvade kontor på västra Kungsholmen

KPA Pension, som är en del av Folksamgruppen, förvärvade tomträtten Gångaren 10 på västra Kungsholmen av Invesco. Det underliggande fastighetsvärdet i affären var 2,3 miljarder kronor. Byggnaden innehåller 30 100 kvm uthyrningsbar area och är uthyrd till ett flertal företag varav Securitas är den största hyresgästen.

Folksam höjde återbäringsräntan till nya rekordnivåer

Från och med den 1 september höjde Folksam Liv återbäringsräntan för tjänstepension från 11 procent till 12 procent och från 8 procent till 9 procent för övrig livförsäkringsverksamhet.

Folksam lanserade nytt investerarforum mot korruption

Folksam är en av sex svenska investerare som tillsammans med Transparency International lanserade Investors Integrity Forum (IIF). Syftet är att gemensamt driva viktiga frågor kopplade till korruptionsrisker, inhämta och sprida kunskap och främja transparens, integritet och ansvarsutkrävande.

Efter kvartalets utgång

Folksam Liv betalar ut 854 miljoner i återbärning till över 900 000 kunder

Med start vecka 41 skickar Folksam Liv ut återbäringsbesked till drygt 900 000 kunder som tillsammans får dela på 854 miljoner kronor.

Folksam har rekryterat investeringschef

Folksam har rekryterat Marcus Blomberg till den nyinrättade rollen som investeringschef på Folksamgruppen. Marcus kommer närmast från en roll som chef för Strategisk Allokering och Kvantitativ Analys på fjärde AP-fonden.

Elisabeth Sasse lämnar Folksam

Folksam Saks affärsområdeschef, Elisabeth Sasse, lämnar Folksam vid årsskiftet för ett nytt uppdrag som kanslichef på Unionen.

Fokus framåt

Folksamgruppens strategiska fokus framåt handlar om:

- att skapa **tillväxt** genom **starka samarbeten** med kunder och partner
- **digitalisering** för att driva utvecklingen av en ännu **bättre kundupplevelse**.
- **effektivisering** för att skapa utrymme för **digitala satsningar** och stärkt **konkurrenskraft**
- **högre förändringstakt** som innebär att vi utvecklar våra arbetssätt
- fortsatt **fokus på hållbarhet** - en förutsättning för tillväxt

Tillväxt genom starka samarbeten

Folksams fokus är på att utnyttja kraften i våra partnerskap för att skapa tillväxt.

Om vi vidgar perspektivet så ska vi:

- Satsa på att få in nya sparandekunder via fackligt erbjudande
- Fokusera på att nå stora kundgrupper genom upphandlingar och samarbeten
- Få fler kunder att välja oss för hela sitt sakförsäkringsbehov
- Skapa en effektiv gemensam distribution med partners där vi möter kundbehov direkt, digitalt och personifierat

Digitalisering ska driva kundupplevelsen

Den övergripande inriktningen är att vi ska möta våra kunder digitalt med bemannat som komplement. Som kund ska man alltid kunna förstå vad försäkringen täcker och kunna följa sitt ärende digitalt. Det ska också bli lättare för kunden att kommunicera med Folksam, genom att till exempel skicka meddelanden och bilder via Mina Sidor eller genom att vi ökar antalet videobesikningar. Kunderna kommer själva kunna lösa allt fler behov på tider som passar dem. Det ska vara enkelt att vara kund hos Folksam och kunden ska möta ett samlat Folksam. Digitalisering ska driva kundupplevelsen.

Om vi vidgar perspektivet så ska vi:

- Öka antalet digitalt sålda försäkringar via folksam.se
- Fokusera på att nå i mål med programmet Ny riskförsäkring, som lägger grunden för Folksams riskförsäkringsaffär på en standardiserad plattform och är möjliggöraren för effektiv digitalisering
- Utveckla digitala självservicejänster för de mest frekventa ärendetyperna
- Utveckla en mobil version av Mina sidor

Fortsatt fokus på effektivisering

För att skapa utrymme för digitala satsningar så krävs det att vi fortsätter att hålla i våra driftskostnader och hela tiden arbetar med att vara så effektiva som möjligt. Vi behöver även ha fokus på sänkta driftskostnader i syfte att stärka vår konkurrenskraft, eftersom flera av våra nya konkurrenter har låga kostnader vilket skapar utrymme för prispress. Förenklat så kan man säga att vi kan uppnå effektivisering på två sätt. Det handlar dels om att sänka de löpande driftskostnaderna så att vi skapar utrymme för konkurrenskraft, tillväxt och satsningar inom den digitala förflyttningen. Det handlar också om att driva effektivitetshöjande initiativ, som till exempel den agila satsningen.

Högre förändringstakt

De utmaningar Folksam står inför kräver en högre förändringstakt – det handlar om att:

- få hela organisationen att gå i samma riktning
- skapa en gemensam kultur och ett utvecklande ledar- och medarbetarskap
- jobba smartare till exempel genom att digitalisera utvalda processer
- utveckla nya arbetssätt, till exempel arbeta mer tvärfunktionellt och agilt

En högre förändringstakt ställer stora krav på både ledare och medarbetare och innebär samtidigt en spännande förändringsresa när framtidens försäkrings- och sparandebolag växer fram. Coronapandemin har lett till en snabb digital omställning och mer än 80 procent av medarbetarna arbetar idag hemifrån. Analys av hela erfarenheten från pandemin kopplat till nya arbetssätt, processer och rutiner pågår. Syftet är att vi framåt ska kunna ta vara på det som stärker oss som organisation.

Fokus hållbarhet

Hållbarhetsfiltrering i Folksam Fondförsäkrings fondlista

Alla fonder i Folksam Fondförsäkrings guidade utbud uppfyller våra interna hållbarhetskriterier. På folksam.se ser kunden sedan tidigare vilka fonder som uppfyller Swedis:s krav på hållbarhet och vilka fonder som har symbolen grönt löv. Under försommaren har Folksam Fondförsäkring ökat informationen och infört en särskild hållbarhetsflik på folksam.se där vi visar fördjupad hållbarhetsinformation och därefter infördes även en filtreringstjänst för att välja bort fonder med investeringar i till exempel spel. Detta gör att kunderna kan göra personligt anpassade val avseende hållbarhetsinnehåll och hållbarhetsnivå i sina fondval. Den nya filtreringsmodellen kommer initialt bara att finnas i fondlistan för Guidat fondutbud på folksam.se, men på sikt ska den även införas på fondlistorna i MIS.

Folksamskrapan i regnbågsfärger

Folksamskrapan som invigdes 1960 är ett landmärke i Stockholm. Under pride-veckan i Stockholm skapade Folksam och KPA Pension en ljusinstallation som lyste upp delar av 28-våningshuset i regnbågsfärgerna.

KPA investerade i fonden PCP Transition

Investering görs i fonden PCP Transition. Fonden ska finansiera företag som antingen har ställt om, eller är på väg att ställa om, till hållbara affärsmodeller samt de som möjliggör sådan omställning för andra företag.

Folksamgruppen i påverkansdialoger med världens största chokladproducenter

Under sommaren förde Folksam en diskussion med representanter från de globala chokladjättarna Nestlé, Mondelez och Hershey kring barnarbete och levnadsvillkor i kakaoindustrin. Kakao odlas vanligtvis på tusentals mindre, ofta familjeägda, gårdar, innan bönorna via ett antal mellanhänder till slut hamnar hos chokladproducenterna. Den komplexa leverantörskedjan har under lång tid medfört stora utmaningar kopplat till mänskliga rättigheter, med flera rapporterade fall av bland annat barnarbete. Det är i dag betydligt fler bönder som har höjt sin levnadsinkomst jämfört med ett par år sedan, och högre inkomster medför ofta lägre risk för att barn sätts i arbete. Samtidigt är det tydligt att det fortfarande är ett stort antal kakaoproducenter som lever i extrem fattigdom, vilket visar att branschen har mycket kvar att göra.

Folksamgruppen är med och bildar nytt investeringsforum mot korruption

Folksam är med och bildar nytt investeringsforum mot korruption - Investors Integrity Forum (IIF). Syftet är att driva viktiga frågor kopplade till korruptionsrisker, sprida kunskap och främja transparens, integritet och ansvarsutkrävande. BrödtextKorruption och bristande regelefterlevnad försvårar all utveckling och är en utmaning för många bolag, då det äventyrar bolagens förmåga att skapa värde och lönsamhet. Det drabbar investerare genom sämre finansiell avkastning på investeringar i bolagen. För Folksam är det viktigt att aktivt påverka våra innehav att systematiskt förebygga alla former av korruption och genom att samarbeta med andra investerare blir vi tillsammans en stark röst. Övriga investerare som är med i IIF är Första AP-fonden, SEB Investment Management, Skandia, Svenska kyrkan och Swedfund.

Fler sparar men spargapet mellan män och kvinnor ökar
Folksam har frågat 2 000 svenskar om deras sparande. Undersökningen visar att fler väljer att månadsspara men att spargapet mellan män och kvinnor ökar. Folksam lanserade Medlemsspar under 2021, bland annat för medlemmarna i fackförbundet Kommunal, som ett sätt att stimulera och underlätta för fler att börja med ett månadssparande. Att tidigt börja månadsspara skapar en ekonomisk trygghet som gynnar alla, inte minst kvinnor. Ett mer jämlikt sparande skulle inte bara ha stora positiva effekter för den enskilde individen utan även för samhället i stort.

En sommar med mycket extremväder och översvämningar

Många av Folksams kunder drabbades hårt av det kraftiga regnovädet i Gävletrakten i augusti. Denna sommar har Folksam, med regnet i Gävle, fått in anmälningar på fler än 5 800 översvämningar. Våra medarbetare och partners arbetar intensivt för att kunna hjälpa våra kunder och leverera bra service.

Mina sidor får större roll när vi säger hej då till papperspost

Allt fler kunder efterfrågar digital information och fram tills nu har Folksams kunder behövt tacka nej till post i brevlådan. Nu blir det tvärtom, för att spara på både papper och miljö, så att kunden istället behöver tacka nej till digital post. Folksam har länge haft ambitionen att minska de postala utskicken och istället utöka användningen av Mina Sidor som ett sätt att komma i kontakt med kunderna. I och med denna förändring kommer majoriteten av kunderna slippa brev från Folksam.

Forskningsstudie om olyckor i samband med elsparkcyklar

Folksams forskningsavdelning har gjort en studie med syftet att få en bild av personskador i samband med olyckor med elsparkcyklar för att förstå hur, när, var och varför olyckan uppstår. Nästan hälften av alla olyckor sker nattetid och under sommarmånaderna. Folksam har studerat inrapporterade olycksfall mellan 2019 och juni 2021 och ser en ökning av rapporterade fall med elsparkcyklar. Folksams forskningsavdelning har också nyligen publicerat tester av Cykellampor och Ridhjälmars, läs mer om detta på vår hemsida.

Mer motion för personer med funktionsnedsättning

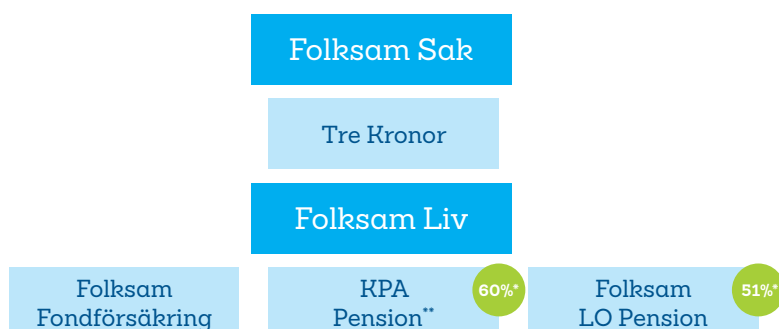
Nu har Paralympics i Tokyo nyss avslutats och Sverige lyckades ta åtta medaljer. Som en av huvudsponsorerna till Parasporthöbunden stödjer Folksam målet om att fler personer med funktionsnedsättning ska få tillgång till ett aktivt liv med träning. Många personer med funktionsnedsättning riskerar att få problem både med psykisk och fysisk ohälsa om de inte får rätt förutsättningar för motion. Folksam vill bidra till att lyfta frågan om hur viktigt det är med träning och motion för alla och göra parasporten mer tillgänglig för folk med funktionsnedsättning.

Klimatindikator	TCFD indikatornamn	jul-sept 2021	apr - jun 2021	jan-mar 2021	2020	2019
Koldioxidutsläpp (CO ₂ e) i egen verksamhet, med mål netto noll 2030 ¹⁾		124,3	132,8	206,7	787	1676
Energiförbrukning i fastigheter, normalårskorrigerat (kWh/kvm)		102,5	102,2	102,4	102,6	108,4
Koldioxidavtrycket i aktieportföljer, Koldioxidintensitet, viktat medeltal, ton CO ₂ e/Mkr ²⁾	Weighted Average	6,0	6,2	6,3	6,9	7,7

¹⁾ Majoriteten av utsläppskällorna uppdateras kvartalsvis. För mer information om beräkningar och Carbon Law, se Folksamgruppens Års- och hållbarhetsrapport 2019.

²⁾ Nyckeltalen visar en ögonblicksbild av hur aktieportföljens växthusgasutsläpp ser ut. Observera att måttet inte visar investeringarnas totala klimatpåverkan. Beräkningarna är inte heltäckande och omfattar inte heller alla indirekta utsläpp. Beräkningen av aktieportföljen är baserad på senast tillgängliga data från MSCI och omfattar utsläpp motsvarande scope 1 och 2 enligt Greenhouse Gas (GHG) Protocol. Utsläppen av växthusgaser mäts i koldioxidäkvivalenter (CO₂e) vilket gör det möjligt att mäta olika växthusgaser på samma sätt. Mätningen omfattar alla noterade svenska och utländska bolag i aktieportföljen per 31 december 2019. Beräkning grundas på data i USD vilket påverkar redovisade resultat i SEK. För mer information, se folksam.se/om-oss/vart-hallbarhetsarbete/hallbarhet-i-folksam/hallbarhetsredovisning Års- och hållbarhetsrapport 2019.

Tre varumärken, två koncerner och sju försäkringsbolag



* Avser Folksamgruppens ägarandel.

** Varumärket KPA Pension omfattar moderbolaget KPA AB, försäkringsbolagen KPA Tjänstepension AB (publ) (KPA Tjänstepension) och KPA Pensionsförsäkring AB (publ) (KPA Pensionsförsäkring) samt KPA Pensionservice AB.

I den här helårsöversikten redovisar vi Folksam totalt, Folksam Sak-gruppen och Folksam Liv-gruppen. Med grupp avses samtliga försäkringsföretag inom Folksam Liv och Folksam Sak, det vill säga både de som konsolideras och de som inte konsolideras. Undantaget från detta i nyckeltalstabellerna för Folksam Liv-gruppen och Folksam Sak-gruppen är solvenskvoten som avser respektive legal koncern. Vi koncentrerar oss på resultaten för moderbolagen Folksam Sak och Folksam Liv samt dotterbolaget KPA Pensionsförsäkring. Vi redovisar även ett antal centrala nyckeltal för de övriga dotter- och intressebolagen inom Folksamgruppen.

Kommande informationstillfällen:

11 februari 2022, helårsöversikt 2021

6 maj 2022, delårsöversikt första kvartalet 2022

26 juli 2022, delårsöversikt andra kvartalet 2022

10 november 2022, delårsöversikt tredje kvartalet 2022

10 februari 2023, helårsöversikt fjärde kvartalet 2022

Folksam Sak

Folksam Sak-gruppen	jan - sept 2021	jan - sept 2020	2020	2019
Premier, Mkr ¹⁾	11 454	10 997	14 780	14 149
Förvalt kapital, vid periodens slut, Mkr	51 973	47 985	48 384	45 344
Solvenskvot (SCR), vid periodens slut ²⁾	2,2	2,3	2,3	2,3

¹⁾ Med premier avses premieintäkter som är den del av inbetalda premier som hör till perioden.

²⁾ Solvenskvoten avser kapitalbas i relation till kapitalkrav i enlighet med Solvens II-regelverket. Solvenskvoten innevarande kvartal redovisas med ett kvartals eftersläpning.

Premieintäkter för bolagen inom Folksam Sak-gruppen ökade till 11 454 (10 997) miljoner kronor.

Folksam Sak (moderbolag)	jan - sept 2021	jan - sept 2020	2020	2019
Premier, Mkr ¹⁾	10 544	9 986	13 419	12 885
Försäkringstekniskt resultat, Mkr	838	944	1 026	237
Resultat före bokslutsdispositioner och skatt, Mkr	2 938	1 392	1 843	1 308
Totalkostnad, %	91,8	90,5	89,8	96,1
varav skadekostnad, %	79,4	77,6	76,4	81,8
varav driftskostnad, %	12,4	12,9	13,5	14,3
Totalavkastning, %	4,7	1,4	2,2	3,0
Konsolideringskapital, vid periodens slut, Mkr	27 121	24 007	24 401	22 821
Konsolideringsgrad, vid periodens slut, %	191	179	180	178
Solvenskvot ²⁾ (SCR), vid periodens slut	2,2	2,3	2,3	2,2

¹⁾ Med premier avses premieintäkter som är den del av inbetalda premier som hör till perioden.

²⁾ Solvenskvoten avser kapitalbas i relation till kapitalkrav i enlighet med Solvens II-regelverket. Solvenskvoten innevarande kvartal redovisas med ett kvartals eftersläpning.

Premieintäkter i moderföretaget ökade med 6 procent jämfört med samma period föregående år och uppgick till 10 544 (9 986) miljoner kronor. Ökningen förklaras av beståndsöverlåtelsen från Saco Folksam, fler tecknade försäkringar i kombination med ökad efterfrågan på mer innehåll i försäkringar samt premiejusteringar.

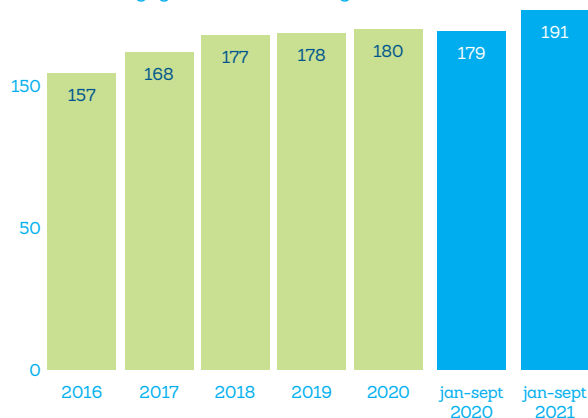
Totalkostnadsprocenten i moderföretaget uppgick till 91,8 (90,5) procent, vilket är en ökning med 1,3 procentenheter. Det är främst skadekostnadsprocenten, om 79,4 (77,6) procent, som driver ökningen. Antalet anmälda skador under årets tre första kvartal var fortsatt färre än normalt inom vissa försäkringsgrenar som en effekt av coronapandemin. De kraftiga skyfallen under andra och tredje kvartalen har lett till flertalet översvämningsskador och bidrar negativt till försäkringsersättningarna. Driftskostnadsprocenten 12,4 (12,9) procent minskar jämfört med motsvarande period föregående år.

Det försäkringstekniska resultatet uppgick till 838 (944) miljoner kronor. Ökade premieintäkter motverkas av ökade försäkringsersättningar vilka förklarar minskningen mellan åren. Resultat före bokslutsdispositioner och skatt uppgick till 2 938 (1 392) miljoner, ökningen drivs av stark kapitalavkastning.

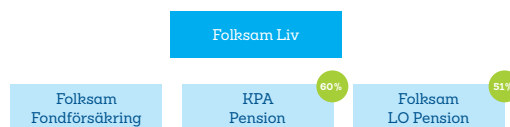
Totalavkastningen uppgick för perioden till 4,7 (1,4) procent. Solvenskvoten, som redovisas med ett kvartals eftersläpning, uppgick i senaste utfallet till 2,2 (2,3) för moderföretaget.

Konsolideringsgraden ökade till 191 (179) procent i moderföretaget.

Konsolideringsgrad %, moderbolaget



Folksam Liv



Folksam Liv-gruppen	jan – sept 2021	jan – sept 2020	2020	2019
Premier, Mkr ¹⁾	36 065	33 608	39 571	41 394
Förvalt kapital, vid periodens slut, Mkr	475 522	424 375	432 771	407 446
Fondförsäkringstillgångar, vid periodens slut, Mkr	224 512	184 846	193 972	175 826
Solvenskvote, vid periodens slut ²⁾	3,3	3,3	3,2	3,2

¹⁾ Premier omfattar premieinkomst för sparförsäkring och premieintäkt för riskförsäkring samt inbetalningar från sparare i fondförsäkring.

²⁾ Solvenskvoten innevarande kvartal redovisas med ett kvartals eftersläpning.

Premierna för Folksam Liv-gruppen uppgick till 36 065 (33 608) miljoner kronor för första tre kvartalen 2021.

Solvenskvoten, som redovisas med ett kvartals eftersläpning, uppgick till 3,3 (3,3).

Det förvaltade kapitalet uppgick till 475 522 (424 375) miljoner kronor och fondförsäkringstillgångarna till 224 512 (184 846) miljoner kronor.

Folksam Liv (moderbolag)	jan – sept 2021	jan – sept 2020	2020	2019
Premier, Mkr ¹⁾	11 444	8 283	10 935	12 040
Försäkringstekniskt resultat, Mkr ⁴⁾	19 240	1 890	6 483	11 777
Resultat före bokslutsdispositioner och skatt, Mkr	19 505	1 972	6 522	12 227
Förvaltningskostnad, %	0,5	0,5	0,4	0,5
Totalavkastning, %	7,2	2,5	4,7	10,4
Förvalt kapital, vid periodens slut, Mkr ³⁾	227 146	207 680	211 444	205 912
Varav bolagsstrategiska innehav	7 581	6 136	6 465	5 778
Solvensgrad, vid periodens slut, %	186	167	171	169
Solvenskvote ²⁾ blandade bolag	3,7	3,9	3,6	3,7
Kollektiv konsolidering tjänstepension, vid periodens slut, %	122	119	120	119
Kollektiv konsolidering övrig livförsäkring, vid periodens slut, %	120	119	118	119

¹⁾ Premier omfattar premieinkomst för sparförsäkring och premieintäkt för riskförsäkring.

²⁾ Solvenskvoten för blandade bolag avser summan av kapitalbasen i relation till kapitalkrav för övrig livförsäkring (i enlighet med Solvens II-regelverket) och kapitalbasen i relation till kapitalkrav (i enlighet med Solvens I-regelverket) för tjänstepensionsverksamhet. Solvenskvoten innevarande kvartal redovisas med ett kvartals eftersläpning.

³⁾ Siffrorna för förvalt kapital har justerats, värde av dotterföretag (bolagsstrategiska innehav) inkluderas från och med 2020 i förvalt kapital i moderföretaget. Siffror för tidigare år har justerats med nämnda förändring.

⁴⁾ Från och med 2020 redovisas kupongskatt på rad "Skatt på periodens resultat" i årsredovisningen, föregående års siffror har justerats för detta.

Premierna för moderföretaget Folksam Liv ökade till 11 444 (8 283) miljoner kronor. Ökningen förklaras främst av högre premier inom sparande till följd av god försäljningstillväxt vilket framförallt förklaras av en hög återbäringsränta.

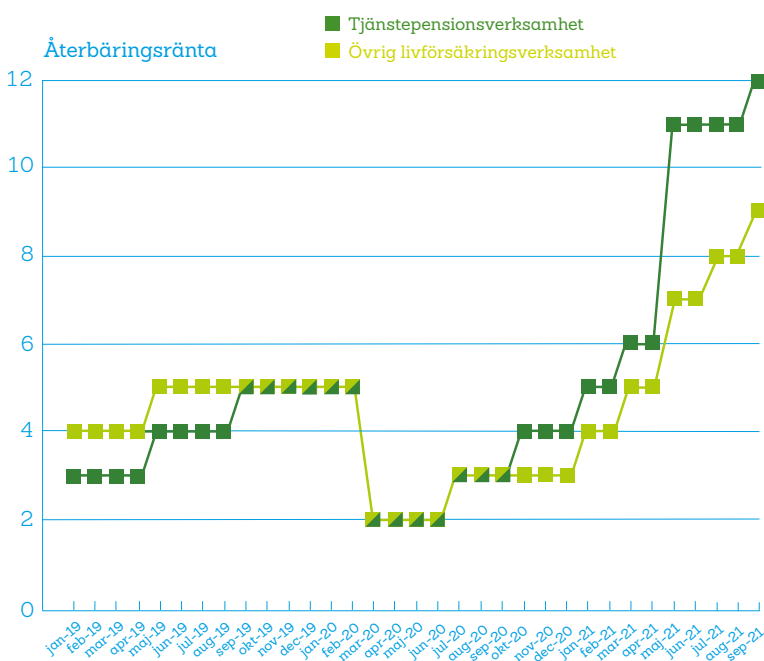
Driftkostnaderna uppgick till 777 (695) miljoner kronor.

Kostnaderna överstiger föregående år vilket förklaras av högre provisioner till följd av en högre försäljning samt ökade kostnader för regelverksimplementation (IORP).

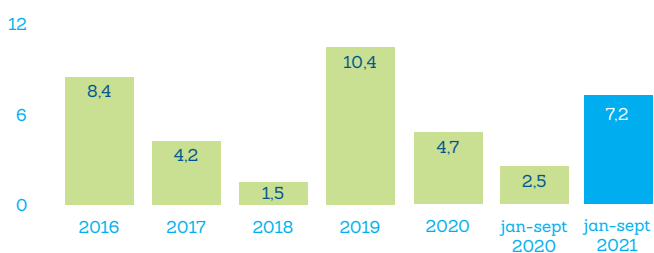
Totalavkastningen för perioden uppgick till 7,2 (2,5) procent. Sett över de fem senaste åren 2016–2020 har den årliga

genomsnittliga totalavkastningen för Folksam Liv varit 5,8 procent. Över den senaste tioårsperioden 2011–2020 var totalavkastningen 6,5 procent per år. Solvensgraden i moderföretaget fortsätter stärkas och uppgick vid tredje kvartalet till 186 (167) procent.

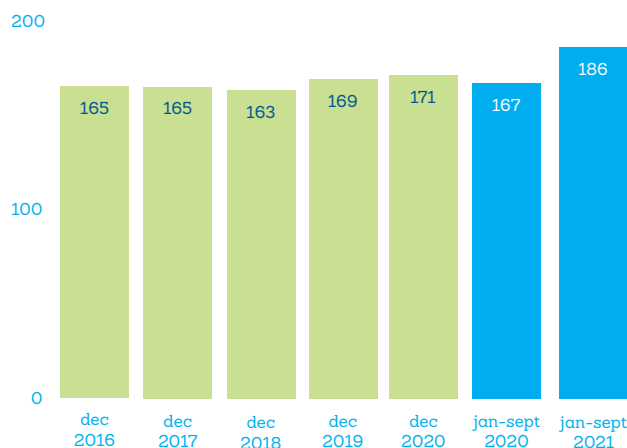
Solvenskvoten för blandade bolag, som vi redovisar med ett kvartals eftersläpning, uppgick till 3,7 för moderföretaget. Den kollektiva konsolideringsgraden för premiebestämmd tjänstepensionsförsäkring uppgick till 122 procent för perioden och till 120 procent för övrig livförsäkringsverksamhet.



Totalavkastning %, moderbolaget



Solvensgrad %, moderbolaget



KPA Pensionsförsäkring AB	jan –sept 2021	jan –sept 2020	2020	2019
Premier, Mkr ¹⁾	15 202	14 819	17 381	17 315
Försäkringstekniskt resultat, Mkr ²⁾	29 995	4 441	11 129	17 749
Förvaltningskostnad, %	0,2	0,2	0,2	0,2
Totalavkastning, %	8,2	2,3	4,8	11,3
Avkastningsränta (%) förmånsbestämd	4,4	1,6	3,4	11,3
Avkastningsränta (%) premiebestämd	8,6	2,4	5,1	11,3
Förvalt kapital, vid periodens slut, Mkr	251 475	218 413	223 364	202 714
Solvensgrad, vid periodens slut, %	195	167	172	171
Solvensknot (S1), vid periodens slut ²⁾	21,5	15,8	17,0	16,8

¹⁾ Premier omfattar premieinkomst för sparförsäkring och premieintäkt för riskförsäkring.

²⁾ Solvenskvoten innevarande kvartal redovisas med ett kvartals eftersläpning.

³⁾ Från och med 2020 redovisas kupongskatt på rad "Skatt på periodens resultat" i årsredovisningen, föregående års siffror har justerats för detta.

Premieinkomsten för KPA Pensionsförsäkring uppgick till 15 202 (14 819) miljoner kronor. KPA Pensionsförsäkring är förvalsbolag inom premiebestämd pension för kommun- och regionanställda.

Det försäkringstekniska resultatet uppgick till 29 995 (4 441) miljoner kronor. Det högre resultatet jämfört med föregående år förklaras främst av lägre försäkringstekniskavsättning till följd av högre räntekurva samt högre kapitalavkastningen till följd av en positiv utveckling på aktiemarknaderna.

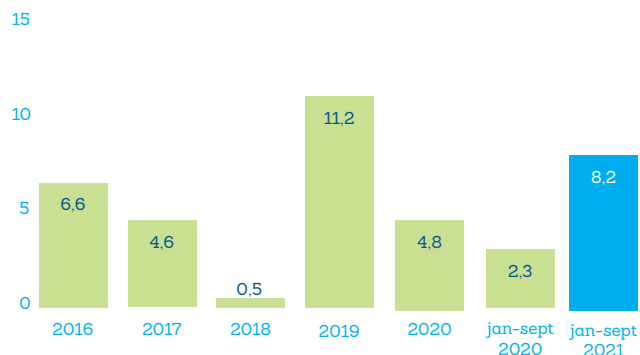
Totalavkastningen uppgick till 8,2 (2,3) procent för perioden. Sett över de senaste tio åren 2011–2020 har den årliga genomsnittliga totalavkastningen uppnått till 6,5 procent.

Avkastningsräntan för förmånsbestämd uppgick till 4,4 (1,6) procent och för premiebestämd 8,6 (2,4) procent som en följd av högre värdeutveckling av aktier under årets första två kvartal. Förvaltningskostnadsprocenten i KPA Pension uppgick till 0,2 (0,2). Solvensgraden uppgick till 195 (167) procent vid periodens slut.

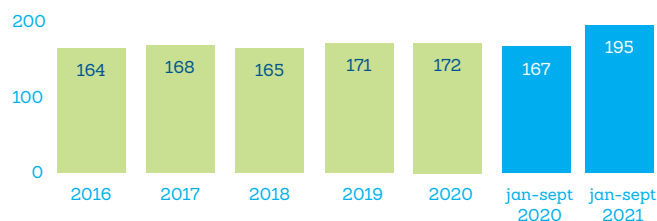
Solvensknoten som rapporteras med ett kvartals eftersläpning, uppgick till 21,5 (15,8) procent.

* Varumärket KPA Pension omfattar moderbolaget KPA AB, försäkringsbolagen KPA Tjänstepension AB (publ) (KPA Tjänstepension) och KPA Pensionsförsäkring AB (publ) (KPA Pensionsförsäkring) samt KPA Pensionservice AB.

Totalavkastning %



Solvensgrad %



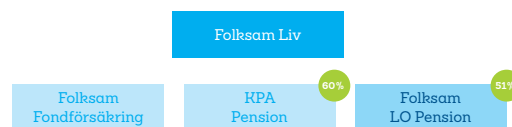
Klimatindikator	TCFD indikatornamn	jul-sept 2021	apr - jun 2021	jan-mar 2021	2020	2019
Koldioxidutsläpp (CO2e) i egen verksamhet, med mål netto noll 2030 ¹⁾		6,8	7,0	11,5	44,6	65
Energiförbrukning i fastigheter, normalårskorrigerat (kWh/kvm)		97,1	97,2	99,4	101,6 ³⁾	109,5
Koldioxidavtrycket i aktieportföljen, Koldioxid intensitet, viktat medeltal, ton CO2e/Mkr ²⁾	Weighted Average	5,9	6,1	6,7	7,1	7,6

¹⁾ Majoriteten av utsläppskällorna uppdateras kvartalsvis.

²⁾ Nyckeltalen visar en ögonblicksbild av hur aktieportföljens växthusgasutsläpp ser ut. Observera att måttet inte visar investeringarnas totala klimatpåverkan. Beräkningarna är inte heltäckande och omfattar inte heller alla indirekta utsläpp. Beräkningen av aktieportföljen är baserad på senast tillgängliga data från MSCI och omfattar utsläpp motsvarande scope 1 och 2 enligt Greenhouse Gas (GHG) Protocol. Utsläppen av växthusgaser mäts i koldioxidekvivalenter (CO2e) vilket gör det möjligt att mäta olika växthusgaser på samma sätt. Mätningen omfattar alla noterade svenska och utländska bolag i aktieportföljen per 31 december 2019. Beräkning grundas på data i USD vilket påverkar redovisade resultat i SEK.

³⁾ Nedgången beror till stor del på förvärv av fastigheten Pelaren samt energiinvesteringar och energiåtgärder under året.

Folksam LO Pension*



Folksam LO Fondförsäkring	jan –sept 2021	jan –sept 2020	2020	2019
Premier, Mkr ¹⁾	5 967	7 170	7 272	7 925
Periodens försäkringstekniska resultat, Mkr ²⁾	283	209	301	231
Periodens resultat	331	220	340	312
Totalavkastning %	13,9	4,0	9,7	24,3
Förvaltningskostnadsprocent, %	0,07	0,10	0,09	0,13
Fondförsäkringstillgångar, vid periodens slut, Mkr	158 974	128 451	135 487	118 624
Solvensknot (S1), vid periodens slut	8,0	7,4	7,7	6,5

¹⁾ Premier omfattar premieinbetalningar från sparare i fondförsäkring.

²⁾ Från och med 2020 redovisas kupongskatt på rad "Skatt på periodens resultat" i årsredovisningen, föregående års siffror har justerats för detta.

Premieinbetalningarna minskade med 1 203 miljoner kronor jämfört med föregående år. Minskningen förklaras delvis av det flyttstopp Forä tillämpade föregående år för avtalsområde SAF-LO vilket resulterat i färre antal inflyttar. Minskningen förklaras även av att försäljningen inte varit tillräckligt hög under året. Den lägre försäljningen har även medfört att antalet premiebetalande kunder minskat.

Det försäkringstekniska resultatet uppgick till 283 (209) miljoner kronor och företagens totala resultat uppgick till 331 (220) miljoner kronor. Det högre försäkringstekniska resultatet förklaras av högre fondrabatter vilket förklaras av en positiv utveckling på förvaltad kapital. I det totala resultatet ingår kapitalavkastning på företagens egna placeringar. Årets positiva utveckling på aktiemarknaden bidrog med ett starkare resultat jämfört med föregående år.

Fondförsäkringstillgångarna ökade till följd av positiv värdeförändring och uppgick till 158 974 (128 451) miljoner kronor. Totalavkastningen uppgick till 13,9 (4,0) procent.

* Varumärket Folksam LO Pension omfattar Folksam LO Fondförsäkring.

Appendix: Övriga dotter- och intressebolag

Folksam Sak				
Tre Kronor	jan –sept 2021	jan –sept 2020	2020	2019
Premier, Mkr ¹⁾	910	858	1 156	1 088
Försäkringstekniskt resultat, Mkr	44	72	75	76
Resultat före bokslutsdispositioner och skatt, Mkr	60	88	98	83
Totalkostnad, %	95	91	93,2	92,8
Solvensknot (SCR), vid periodens slut ²⁾	1,9	2,0	2,0	1,9
Saco Folksam Försäkring	Ingår i Folksam Sak sedan jan 2021	jan –sept 2020	2020	2019
Premier, Mkr ¹⁾	–	153	205	176
Försäkringstekniskt resultat, Mkr	–	-3	-30	3
Resultat före bokslutsdispositioner och skatt, Mkr	–	3	-24	22
Totalkostnad, %	–	106,9	118,6	102,2
Solvensknot (SCR), vid periodens slut ²⁾	–	2,1	1,8	1,6

¹⁾ Med premier avses premieintäkten som är den del av inbetalda premier som hör till perioden.

²⁾ Solvenskvoten innevarande kvartal redovisas med ett kvartals eftersläpning.

Folksam Liv				
KPA Tjänstepension	jan –sept 2021	jan –sept 2020	2020	2019
Premier, Mkr ¹⁾	340	323	323	311
Försäkringstekniskt resultat, Mkr	332	71	191	25
Förvaltningskostnadsprocent, %	0,9	0,8	0,8	0,8
Totalavkastning, %	6,4	1,6	3,3	7,8
Solvensknot (SCR), vid periodens slut ²⁾	3,3	3,2	3,0	3,1
Folksam Fondförsäkring	jan –sept 2021	jan –sept 2020	2020	2019
Premier, Mkr ¹⁾	2 675	2 415	3 179	3 272
Försäkringstekniskt resultat, Mkr	145	55	60	92
Förvaltningskostnadsprocent, %	0,8	0,9	0,9	1,0
Fondförsäkringstillgångar, vid periodens slut, Mkr	52 771	45 359	47 118	46 075
Solvensknot blandade bolag ²⁾	1,6	1,6	1,5	1,6

¹⁾ Med premier avses premieintäkten som är den del av inbetalda premier som hör till perioden.

²⁾ Solvenskvoten innevarande kvartal redovisas med ett kvartals eftersläpning.

För allt du älskar



Om ditt hem är försäkrat hos oss kan du få 10 % samlingsrabatt på många av våra försäkringar. Dessutom kan du få ytterligare upp till 15 % rabatt när du skadeförebygger.

Är du och din familj rätt försäkrade?

Låt oss tillsammans se över ditt försäkringskydd.
Ring 0771-950 950 eller besök oss på folksam.se

Det här är Folksamgruppen

Vårt jobb är att ge trygghet i livets alla skeden. Hos oss kan kunden försäkra sig själv, sina nära och kära, sina ägodelar och spara till pensionen. Varje gång vi möter en kund, möter vi också en ägare. Och vi har många ägare. Vi försäkrar nästan varannan svensk och har hand om pensionen för mer än två miljoner människor. Det betyder att Folksamgruppen är en av de ledande aktörerna inom försäkring och pensionssparande.

Vår vision

Våra kunder ska känna sig trygga i en hållbar värld.

Vår affärsidé


Vi är kundernas företag som erbjuder försäkringar och pensionssparande som skapar trygghet och gillas av många.

Vårt övergripande mål

Vi ska ha försäkrings- och pensionssparandebranschens mest nöjda kunder.



Läs mer på folksam.se



Våra kunder ska
känna sig trygga
i en hållbar värld

För ytterligare information, vänligen kontakta:

- Linn Edström Larsson, CFO, +4687726186, linn.edstrom-larsson@folksam.se
- Christina Sjölund, investerarrationer, +46708316743, christina.sjolund@folksam.se