

Folksam Liv

31 januari 2022

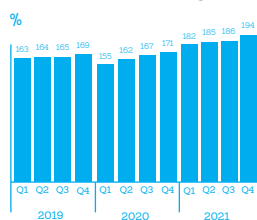
Folksam Liv erbjuder pensions- och kapitalförsäkring till företagare och privatpersoner direkt eller via samarbete samt gruppförsäkring och annan personriskförsäkring.

Folksam Liv är ett kundägt företag där verksamheten bedrivs enligt ömsesidiga principer. Det innebär att överskott som uppstår i verksamheten går tillbaka till försäkringstagarna i form av återbäring.

Solvensgrad

192% (2022-01-31)

Historisk solvensgrad



Solvensgraden är värdet av Folksam tillgångar i förhållande till värdet av de utbetalningar vi lovat våra försäkringstagare i framtida garanterade utbetalningar.

Kollektiv konsolidering

121% Tjänstepensionsverksamhet¹⁾
(2022-01-31)

120% Övrig livförsäkringsverksamhet²⁾
(2022-01-31)

Konsolideringsgraden är ett mått på värdet av Folksam tillgångar i förhållande till Folksam totala åtaganden, garanterade och ej garanterade, gentemot spararna.

Det betyder att vid en konsolideringsgrad om 100 procent är värdet på Folksam tillgångar lika med det totala kapital som fördelas på försäkringarna.

Garantiränta

1,0% Nytecknade försäkringar före skatt och avgifter. (fr o m 2017-01-01)

Garantiräntan avser den ränta Folksam garanterar sparare i traditionell förvaltning.

Återbäringsränta

8,0% Före skatt och avgifter i tjänstepensionsverksamhet (fr o m 2022-03-01)

7,0% Före skatt och avgifter i övrig livförsäkringsverksamhet (fr o m 2022-03-01)

Genomsnitt under en 5-årsperiod

6,6% Tjänstepensionsverksamhet

5,0% Övrig livförsäkringsverksamhet (2017-2021)

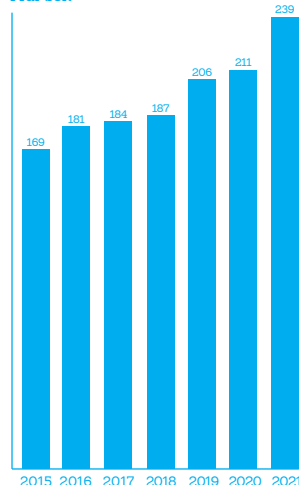
Återbäringsräntan är den ränta med vilken en försäkring växer. Om utfallet i kapitalförvaltningen är högre än den garanterade nivån (garantiränta) skapas ett överskott som går tillbaka till försäkringstagarna.

Förvaltad kapital

239 014 MSEK (2021-12-31)

Historiskt förvaltad kapital

Mrd sek

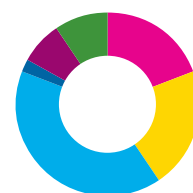


Totalt förvaltad kapital är värdet på de tillgångar som Folksam Liv förvaltar åt sina försäkringstagare.

Portföljens fördelning

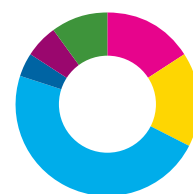
(2021-12-31)

Tjänstepensionsverksamhet



Svenska aktier	19,4%
Utländska aktier	21,2%
Svenska räntebärande	40,5%
Utländska räntebärande	2,0%
Specialplaceringar	7,5%
Fastigheter	9,4%

Övrig livförsäkringsverksamhet



Svenska aktier	16,1%
Utländska aktier	16,5%
Svenska räntebärande	47,4%
Utländska räntebärande	4,2%
Specialplaceringar	5,8%
Fastigheter	10,0%

Placeringsstillgångarnas fördelning avser marknadsvärden. Därutöver används olika strategier för att via derivatinstrument höja eller sänka exponeringen mot olika tillgångsklasser.

Totalavkastning

-1,8% (2022-01-31) varav -1,6% i övrig livverksamhet och -1,9% i tjänstepensionsverksamheten

Genomsnitt under en 5-årsperiod

6,5% (2017-2021) varav 5,6% i övrig livverksamhet och 7,1% i tjänstepensionsverksamheten.

Folksam

¹⁾ Till tjänstepensionsverksamheten räknas pension som bekostas av arbetsgivaren och som grundas på kollektivavtal eller individuella avtal mellan anställd och arbetsgivare.

²⁾ Till övrig livverksamhet räknas övriga försäkringar som inte ryms i definitionen ovan.