

Folksam Liv

31 maj 2022

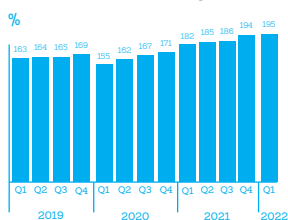
Folksam Liv erbjuder pensions- och kapitalförsäkring till företagare och privatpersoner direkt eller via samarbete samt grupp-försäkring och annan personriskförsäkring.

Folksam Liv är ett kundägt företag där verksamheten bedrivs enligt ömsesidiga principer. Det innebär att överskott som uppstår i verksamheten går tillbaka till försäkringstagarna i form av återbäring.

Solvensgrad

195 % (2022-05-31)

Historisk solvensgrad



Solvensgraden är värdet av Folksams tillgångar i förhållande till värdet av de utbetalningar vi lovat våra försäkringstagare i framtida garanterade utbetalningar.

Kollektiv konsolidering

112 % Tjänstepensionsverksamhet¹⁾ (2022-05-31)

112 % Övrig livförsäkringsverksamhet²⁾ (2022-05-31)

Konsolideringsgraden är ett mått på värdet av Folksams tillgångar i förhållande till Folksams totala åtaganden, garanterade och ej garanterade, gentemot spararna.

Det betyder att vid en konsolideringsgrad om 100 procent är värdet på Folksams tillgångar lika med det totala kapital som fördelas på försäkringarna.

Garantiränta

1,0 % Nytecknade försäkringar före skatt och avgifter. (fr o m 2017-01-01)

Garantiräntan avser den ränta Folksam garanterar sparare i traditionell förvaltning.

Återbäringsränta

5,0 % Före skatt och avgifter i tjänstepensionsverksamhet (fr o m 2022-06-01)

5,0 % Före skatt och avgifter i övrig livförsäkringsverksamhet (fr o m 2022-06-01)

Genomsnitt under en 5-årsperiod

6,6 % Tjänstepensionsverksamhet

5,0 % Övrig livförsäkringsverksamhet (2017-2021)

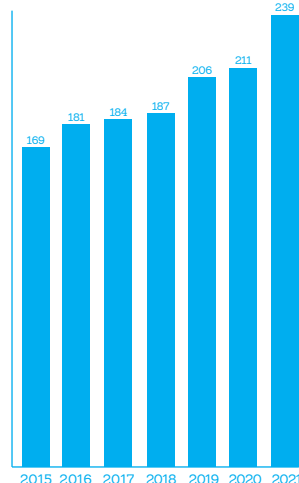
Återbäringsräntan är den ränta med vilken en försäkring växer. Om utfallet i kapitalförvaltningen är högre än den garanterade nivån (garantiränta) skapas ett överskott som går tillbaka till försäkringstagarna.

Förvaltad kapital

230 846 MSEK (2022-03-31)

Historiskt förvaltad kapital

Mrd sek



Totalt förvaltad kapital är värdet på de tillgångar som Folksam Liv förvaltar åt sina försäkringstagare.

Portföljens fördelning

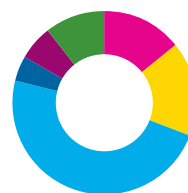
(2022-03-31)

Tjänstepensionsverksamhet



Kategori	Andel (%)
Svenska aktier	18,4 %
Utländska aktier	23,4 %
Svenska räntebärande	40,2 %
Utländska räntebärande	1,1 %
Alternativa placeringar	7,7 %
Fastigheter	9,2 %

Övrig livförsäkringsverksamhet



Kategori	Andel (%)
Svenska aktier	14,3 %
Utländska aktier	16,7 %
Svenska räntebärande	47,9 %
Utländska räntebärande	4,6 %
Alternativa placeringar	6,2 %
Fastigheter	10,3 %

Placeringstillgångarnas fördelning avser marknadsvärden. Därutöver används olika strategier för att via derivatinstrument höja eller sänka exponeringen mot olika tillgångsklasser.

Totalavkastning

-6,5 % (2022-05-31) varav -6,0 % i övrig livverksamhet och -6,7 % i tjänstepensionsverksamheten

Genomsnitt under en 5-årsperiod

6,5 % (2017-2021) varav 5,6 % i övrig livverksamhet och 7,1 % i tjänstepensionsverksamheten.

¹⁾ Till tjänstepensionsverksamheten räknas pension som bekostas av arbetsgivaren och som grundas på kollektivavtal eller individuella avtal mellan anställd och arbetsgivare.

²⁾ Till övrig livverksamhet räknas övriga försäkringar som inte ryms i definitionen ovan.

Folksam