



Helårsöversikt

Januari – december 2022

Folksamgruppen

2022



Folksam

Översikt: Folksamgruppen

Folksamgruppen totalt	jan-dec 2022	2021	2020
Folksam kundindex (FKI), % ¹⁾	75	76	74
Premier, Mkr ²⁾	63 693	61 093	54 351
Förvaltad kapital, vid periodens slut, Mkr ³⁾⁴⁾	526 756	556 341	483 379
Fondförsäkringstillgångar, vid periodens slut, Mkr ³⁾⁵⁾	209 189	242 541	193 972
Antal heltidstjänster ⁶⁾	3 399	3 399	3 478

¹⁾ I FKI-mätetalet ingår privat- och individmarknad, inte partner och företag.

²⁾ Premier omfattar premieintäkt i sakförsäkring, premieinkomst i livförsäkring samt inbetalningar från sparare i fondförsäkring i de försäkringsbolag som ingår i Folksamgruppen.

³⁾ Konsumentkooperationens pensionsstiftelse ingår ej.

⁴⁾ Tillgångar enligt totalavkastningstabell med avdrag för bolagsstrategiska innehav, vilket i huvudsak avser värdet av dotterföretag.

⁵⁾ Placeringstillgångar för vilka försäkringstagarna bär risken.

⁶⁾ Baseras på betald tid under perioden.

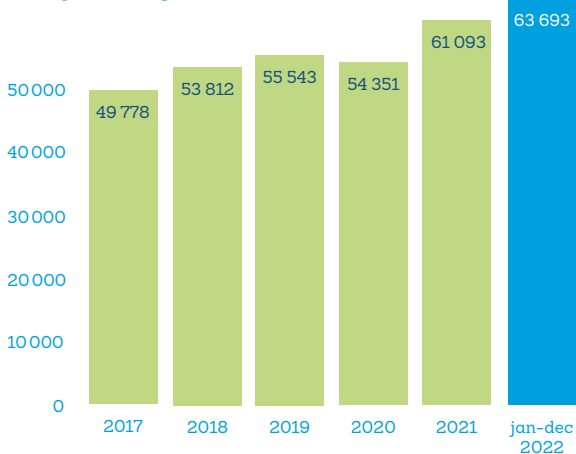
Folksamgruppens förvaltade kapital, 31 december 2022



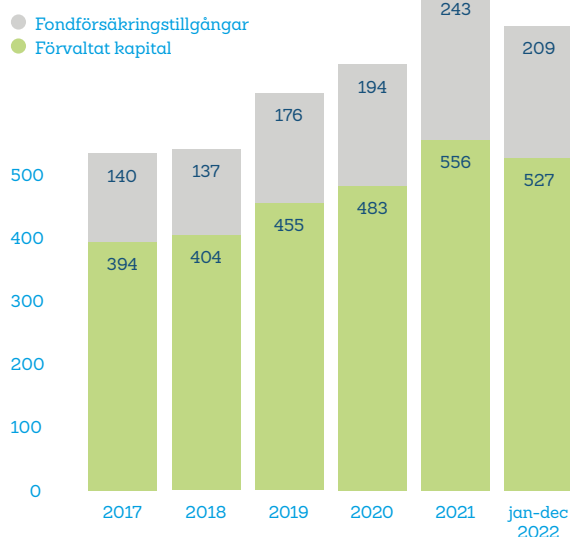
Folksamgruppen

- Total premievolymer uppgick till 63 693 (61 093) miljoner kronor.
- Förvaltad kapital uppgick till 526 756 (556 341) miljoner kronor.
- Totalavkastning i Folksam Liv uppgick till -7,0 (12,4) procent, Folksam Tjänstepension till 1,2 (0) procent, KPA Tjänstepensionsförsäkring till -7,8 (13,7) procent och Folksam Sak till -2,3 (7,8) procent.
- Solvensgraden i Folksam Liv uppgick till 185 (194) procent.
- Konsolideringsgraden i Folksam Sak uppgick till 187 (203) procent.

Total premievolymer, Mkr



Folksamgruppens förvaltade kapital och fondförsäkringstillgångar, mdkr



Rekordhög återbäring till kunderna

Folksam gick in i året 2022 med den starkaste finansiella ställningen i Folksams moderna historia. Denna styrka ger oss möjlighet att vara en långsiktig ägare i våra placeringar och därmed hjälpa till att ställa om till en mer hållbar värld. Under 2022 var prövningarna i omvärlden många. Både pandemin och kriget i Ukraina har medfört ett ofattbart lidande för många och har påverkat oss alla. Energipriser, inflationen och räntorna steg samtidigt som en ny flyktingkris uppstod.

Att Folksam är ömsesidigt är en styrka i tider av prövningar. Affärsmodellen innebär att överskottet går tillbaka till våra kunder och tillåter en flexibilitet över tid. Vi är särskilt måna om att ge våra kunder, som också är våra ägare, konkret nytta och är stolta över att kunna erbjuda dem en attraktiv återbäringsränta i Folksam Liv och en rekordhög återbäring i Folksam Sak.

Liv- och Sakaffären

Premietillväxten fortsätter att vara stabil inom både Liv och Sak. Den totala premievolumen uppgick till 64 miljarder kronor, en ökning med 4 procent jämfört med helåret 2021. I Folksam Liv-gruppen uppgick premietillväxten till 5 procent jämfört med föregående år, varav merparten av premietillväxten ägde rum under första halvåret. Folksam Saks premier växte marginellt med 1 procent.

Folksam Livs driftskostnader tyngs av utvecklingskostnaderna relaterade till tjänstepensionsregleringen. Solvensgraden i Folksam Liv är fortsatt stark och uppgick till 185 procent, främst tack vare högre långa räntor.

Inom Folksam Sak ökar skadekostnadsprocenten jämfört med föregående år, främst på grund av den höga inflationen. Totalkostnadsprocenten uppgick till 99,9 procent, drygt 12 procentenheter högre än föregående år, huvudsakligen som en följd av ökad skadekostnadsprocent. Konsolideringsgraden i Folksam Sak uppgick till 187 procent.

Förvalt kapital

Det förvaldade kapitalet minskade till 527 miljarder kronor, till följd av den svaga utvecklingen på aktiemarknaderna. Sedan november har det dock skett en betydande återhämtning på börserna.

I en osäker värld är stabila och hållbara investeringar allt viktigare. Våra kunders pengar investeras med hållbarhet i fokus för framtidens bästa. Vi vill bidra till att världens utveckling går åt rätt håll, utan att ge avkall på god avkastning. Under året investerade vi därför i olika projekt inom förnybar energi, energieffektivitet, biologisk mångfald och hjälp till självförsörjning i fattigare länder.



Vi har under de senaste tre åren följt våra CO₂-utsläpp från vår egen verksamhet, våra fastigheter och vår noterade del av aktieportföljen. Resultaten har varit mycket positiva och uppvisar en utveckling i linje med de mål vi satt upp inom ramen för Net Zero Asset Owner Alliance.

Viktiga händelser under året

I december fattade styrelsen i Folksam Sak beslut om att dela ut en rekordhög återbäring till sina kunder. Utbetalningen på en miljard kronor kommer att genomföras under våren 2023. Vi hoppas att den extra stora återbäringen kan stötta Folksams kunder i en orolig tid, men det är också ett kvitto på Folksams starka finansiella position och att bolaget är väl rustat inför framtiden.

Den 1 november startade Folksam Tjänstepension AB sin verksamhet som ett dotterföretag till Folksam Liv med Charlotta Carlberg som vd. Att den överlätna verksamheten nu kan bedrivas i ett tjänstepensionsföretag är resultatet av ett omfattande arbete av dedikerade medarbetare och har krävt ett antal godkännanden från Finansinspektionen.

En investering från året som jag är särskilt stolt över är att vi investerade i den första obligationen någonsin utgiven av FN-organet International Fund for Agricultural Development (IFAD). Pengarna förväntas bidra till att minska matbristen och öka tillväxten i världens fattigare länder.

Flera viktiga affärsrelationer inleddes eller fördjupades under året; bland annat med Saco och medlemsförbunden, Preggers, Friskis & Svettis, CAKE, Svenska volleybollförbundet och Svenska Tennisförbundet.

Året avslutades tyvärr med nyheten att Linn Edström Larsson, CFO, kommer att lämna Folksam under våren. Linn har varit på Folksam sedan 2016 och jag vill redan nu tacka Linn för ett väl utfört arbete i rollen som CFO. Hennes genomförandekraft och affärsdriv har haft stor betydelse för utvecklingen av vår verksamhet. Rekrytering av efterträdare pågår.

Året 2022 krävde mycket av oss alla och jag vill tacka alla kunder och medarbetare för ett fint samarbete. Vi är nu i början av ett nytt år där jag kan lova att Folksam fortsatt kommer att sätta kunderna främst. Vi ska skapa verklig nytta för våra kunder och sträva efter att de kan känna sig trygga i en hållbar värld.

Ylva Wessén

Vd och koncernchef

Väsentliga händelser

Under kvartalet (okt-dec)

Folksam Liv

Finansinspektionen gav tillstånd för beståndsöverlåtelse från Folksam Liv till Folksam Tjänstepension AB

Den 17 oktober beviljade Finansinspektionen tillstånd att överlåta tjänstepensionsbestånden från Folksam Liv till Folksam Tjänstepension AB.

Finansinspektionen gav tillstånd till att omvandla Folksam LO Pension till tjänstepensionsföretag

Finansinspektionen har, den 28 november, godkänt Folksam LO Fondförsäkringsaktiebolags ansökan om att omvandla bolaget till tjänstepensionsföretag i enlighet med tjänstepensionsregleringen. I samband med omvandlingen byter bolaget namn till Folksam LO Tjänstepension AB. Beslutet om omvandling och namnbyte gäller från och med den 1 januari 2023.

Folksam inflationssäkrade pensionen för 160 000 kunder – en höjning med 10,84 procent från januari 2023

I januari 2023 får cirka 70 000 kunder hos Folksam med förmånsbestämd tjänstepension inom ramen för KTP 2 sin pension höjd med 10,84 procent. Folksam höjer också intjänad pension för cirka 90 000 kunder där pensionen inte börjat betalas ut med motsvarande procentsats.

Folksam höjde återbäringsräntan till fyra procent

Folksam Liv höjde återbäringsräntan till fyra procent den 1 januari 2023. Folksam Tjänstepension gjorde motsvarande höjning för tjänstepensionsverksamheten.

Folksam Sak

Folksam och Friskis & Svettis i nytt samarbete för ett hälsosammare Sverige

Friskis har över 40 års erfarenhet av att möjliggöra för människor att hitta sin grej inom träning. Folksam spelar också en aktiv roll för social hållbarhet i samhället. Nu gör de två aktörerna gemensam sak. Folksam blir bland annat försäkringspartner till Friskis lokala föreningar och en möjliggörare för Friskis satsning inom digital träningsutveckling.

Folksam och Preggers i nytt samarbete kring gravid- och barnförsäkringar

Idag saknar nästan hälften av alla barn det skydd som en barnförsäkring erbjuder. Genom ett nytt samarbete med gravidappen Preggers hoppas Folksam ändra på det. Inom ramen för det nya samarbetet kommer Preggers användare, direkt i appen, erbjudas information och möjligheten att teckna gravid- och barnförsäkringar från Folksam.

Vätternrundan och Folksam förlängde samarbetet för ökad trafiksäkerhet

Folksam och Vätternrundans samarbete har pågått sedan 2003. Inledningsvis innebar samarbetet att deltagarna erbjöds en fullständig motionslopps-försäkring från Folksam.

Folksam och Svenska Tennisförbundet i nytt samarbete

Från den 1 januari 2023 inledde Folksam och Svenska Tennisförbundet ett samarbete som innebär att cirka 50 000 licensierade spelare och barn upp till 13 år omfattas av Folskams idrottsförsäkring om skadan skulle vara ett faktum.

Folksam inledde samarbete med Svenska Volleybollförbundet

Från den 1 januari 2023 inledde Folksam och Svenska Volleybollförbundet ett samarbete som innebär att över 11 000 licensierade spelare och barn upp till 18 år omfattas av Folskams idrottsförsäkring om skadan skulle vara ett faktum.

Folksam Sak styrelse beslutade att dela ut 1 miljard kronor till sina kunder

Med start i maj 2023 delar Folksam Sak ut 1 miljard kronor till sina kunder i form av återbäring. Storleken på återbäringen syftar till att stötta Folskams kunder i en orolig tid, men är också ett kvitto på Folskams starka finansiella position och att bolaget är väl rustat inför framtiden. Beslutet fattades i december 2022.

Folksamgruppen

Folksamgruppen förvärvade två fastigheter i centrala Stockholm

Folksamgruppen, genom KPA Pension, förvärvade Vasahuset på Vasagatan 11-13 i centrala Stockholm av DNB för 3 039 miljoner kronor. Fastigheternas uthyrningsbara area uppgår till drygt 21 000 kvadratmeter och tillträdet sker den 1 november 2022.

Linn Edström Larsson lämnar Folksam under våren

Linn Edström Larsson, chef Ekonomi och finans, sade upp sig i december för ett nytt uppdrag utanför Folksam.

Efter kvartalets utgång

Folksam Sak delar ut 1 miljard kronor till sina kunder

Med start i maj delar Folksam Sak ut 1 miljard kronor till sina kunder i form av återbäring. Storleken på återbäringen syftar till att stötta Folskams kunder i en orolig tid, men är också ett kvitto på Folskams starka finansiella position och att bolaget är väl rustat inför framtiden.

Folksam s riktning framåt 2023

Folksamgruppens riktning framåt omfattar tre områden

- Sammanhållen kundupplevelse
- Lönsam tillväxt
- Effektivitet i vardagen

Sammanhållen kundupplevelse

Som kund ska du möta ett Folksam i en sammanhållen kundupplevelse. Du ska känna dig sedd och uppleva att Folksam är ansvarstagande och engagerad i dig, din livssituation och för ett hållbart samhälle. Folksam finns här för dig som kund och du möter oss oftast digitalt.

Lönsam tillväxt

Folksam fortsätter att utveckla sin affärsmodell med grupp försäkring, tjänstepension och försäkringar samt sparande som passar de många. Folksam utvecklar sitt samarbete med partners för att vara det självklara valet

som försäkringsgivare och tjänstepensionsbolag och har även direktkontakt med slutkunden, som enkelt kan komplettera sitt engagemang. Folksam utgår från hållbarhet i erbjudandeutvecklingen och delar med sig av sin skadeförebyggande kunskap.

Effektivitet i vardagen

Folksam använder sin gemensamma operativa organisation för att samla kompetens där det är möjligt att uppnå synergier. Vi arbetar som ett Folksam med en gemensam kultur och ett utvecklande medarbetar- och ledarskap som präglas av ständigt lärande, tillit och öppenhet.

IT-miljön förenklas och data- och informationshanteringen effektiviseras. Utveckling och implementering av nya IT-lösningar följs av avveckling av gamla system. Nivån på driftskostnaderna bidrar till Folksam s konkurrenskraft.

Uppföljning hållbarhet

Folksamgruppen arbetar med hållbarhetsperspektiv i hela verksamheten.

Här redovisar vi den löpande utvecklingen av koldioxidutsläpp i den egna verksamheten, energiförbrukningen i våra fastigheter och koldioxidavtrycket i våra aktieportföljer.

Förändringen i fjärde kvartal egen verksamhet går upp på grund av ökade resor men även ett säsongsbetonat värmebehov. Den nya geoenergianläggningen i Tullgården, Skans-tull är igång vilket gör att inköpen av fjärrvärme i stort går ner samtidigt som elanvändningen är upp jämfört med 2021.

Resultatet för fastigheter per sista november (för rullande 12-månaders siffror) är en minskning på -7,2 procent att jämföra med årets målsättning om -3 procent.

Även CO₂-avtrycket från aktieportföljerna har minskat och ligger i linje med målsättningen.

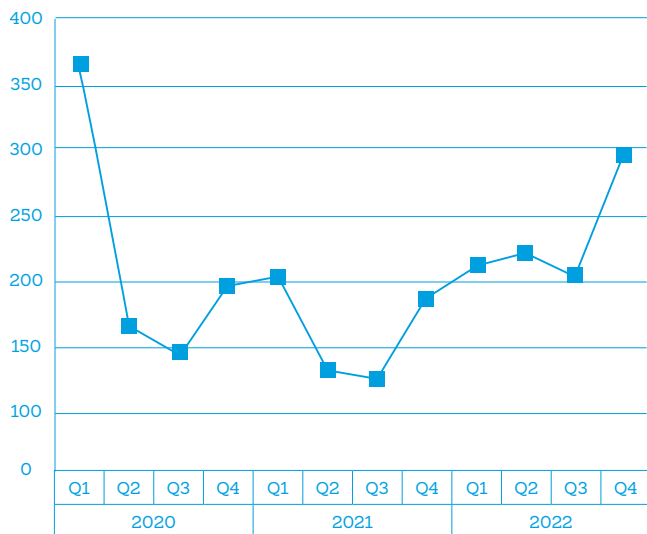
Klimatindikator	TCFD indikatornamn	okt-dec 2022	juli-sept 2022	apr-jun 2022	jan-mar 2022	2021	2020
Koldioxidutsläpp (CO ₂ e) i egen verksamhet, med mål netto noll 2030 ¹⁾		293,4	206,5	228,9	212,7	651	787
Energiförbrukning i fastigheter, normalårskorrigerat (kWh/kvm)		95	97,6	98,7	99,6	101,8	102,6
Koldioxidavtrycket i aktieportföljerna, Koldioxidintensitet, viktat medeltal, ton CO ₂ e/Mkr ²⁾	Weighted Average	5,2	5,3	5,8	6,3	5,5	6,9

¹⁾ Majoriteten av utsläppskällorna uppdateras kvartalsvis. För mer information om beräkningar och Carbon Law, se Folksamgruppens Års- och hållbarhetsrapport.

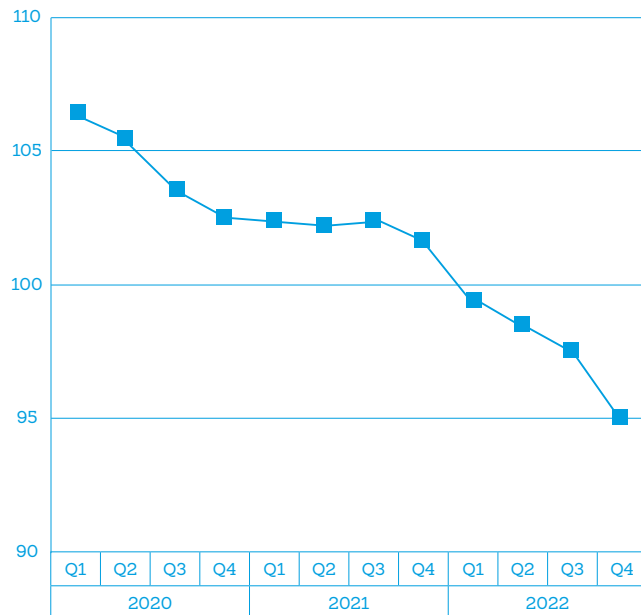
²⁾ Tabellen visar: Koldioxidintensitet, viktat medeltal, ton CO₂e/Mkr. Det vill säga portföljens exponering av koldioxidintensiva bolag, där summan av bolagens andel i portföljen (baserat på marknadsvärde) multipliceras med bolagens koldioxidintensitet i förhållande till omsättning. Beräkning grundas på data i USD vilket innebär att valutakursförändringar påverkar redovisade resultat i SEK. Resultatet för Q4 2022 påverkas kraftigt av valutaeffekter. För mer information, se [folksam.se/om-oss/vart-hallbarhetsarbete/hallbarhet-i-folksam/hallbarhetsredovisning](https://www.folksam.se/om-oss/vart-hallbarhetsarbete/hallbarhet-i-folksam/hallbarhetsredovisning) Års- och hållbarhetsrapport.

Folksam har rapporterat hållbarhetsdata sedan december 2019 och illustrerat sedan starten ser det ut på följande sätt.

Egen verksamhet



Fastigheter



Aktieportfölj



Tre varumärken, två koncerner och sex försäkringsbolag



* Avser Folksamgruppens ägarandel.

** Varumärket KPA Pension omfattar moderbolaget KPA AB, tjänstepensionsföretagen KPA Tjänstepension AB (publ) (KPA Tjänstepension) och KPA Tjänstepensionsförsäkring AB (publ) (KPA Tjänstepensionsförsäkring) samt KPA Pensionsservice AB.

I den här delårsöversikten redovisar vi Folksam totalt, Folksam Sak-gruppen och Folksam Liv-gruppen. Med grupp avses samtliga försäkringsföretag och tjänstepensionsföretagen inom Folksam Liv och Folksam Sak, det vill säga både de som konsolideras och de som inte konsolideras. Undantaget från detta i nyckeltalstabellerna för Folksam Liv-gruppen och Folksam Sak-gruppen är solvenskvoten som avser respektive legal koncern. Vi koncentrerar oss på resultaten för moderföretagen Folksam Sak och Folksam Liv samt dotterföretaget KPA Tjänstepensionsförsäkring. Vi redovisar även ett antal centrala nyckeltal för de övriga dotter- och intressebolagen inom Folksamgruppen.

Kommande informationstillfällen:

5 maj 2023, delårsöversikt första kvartalet 2023

28 juli 2023, delårsöversikt andra kvartalet 2023

27 oktober 2023, delårsöversikt tredje kvartalet 2023

9 februari 2024, helårsöversikt fjärde kvartalet 2023

Folksam Sak

Folksam Sak-gruppen	jan-dec 2022	2021	2020
Premier, Mkr ¹⁾	15 530	15 313	14 780
Förvaltad kapital, vid periodens slut, Mkr	53 280	53 768	48 384
Solvenskvot (SCR), vid periodens slut ²⁾	2,7	2,5	2,3

¹⁾ Med premier avses premieintäkter som är den del av inbetalda premier som hör till perioden.

²⁾ Solvenskvoten avser kapitalbas i relation till kapitalkrav i enlighet med Solvens II-regelverket. Solvenskvoten innevarande kvartal redovisas med ett kvartals eftersläpning.

Premieintäkter för företagen inom Folksam Sak-gruppen ökade med drygt 1 procent jämfört med samma period föregående år och uppgick till 15 530 (15 313) miljoner kronor.

Folksam Sak (moderföretag)	jan-dec 2022	2021	2020
Premier, Mkr ¹⁾	14 257	14 089	13 419
Försäkringstekniskt resultat, Mkr	-890	1 306	1 026
Resultat före bokslutsdispositioner och skatt, Mkr	-2 453	4 667	1 843
Totalkostnad, %	99,9	87,3	89,8
varav skadekostnad, %	86,1	74,5	76,4
varav driftskostnad, %	13,7	12,8	13,5
Totalavkastning, %	-2,3	7,8	2,2
Konsolideringskapital, vid periodens slut, Mkr	26 693	29 016	24 401
Konsolideringsgrad, vid periodens slut, %	187	203	180
Solvenskvot ²⁾ (SCR), vid periodens slut	2,7	2,5	2,3

¹⁾ Med premier avses premieintäkter som är den del av inbetalda premier som hör till perioden.

²⁾ Solvenskvoten avser kapitalbas i relation till kapitalkrav i enlighet med Solvens II-regelverket. Solvenskvoten innevarande kvartal redovisas med ett kvartals eftersläpning.

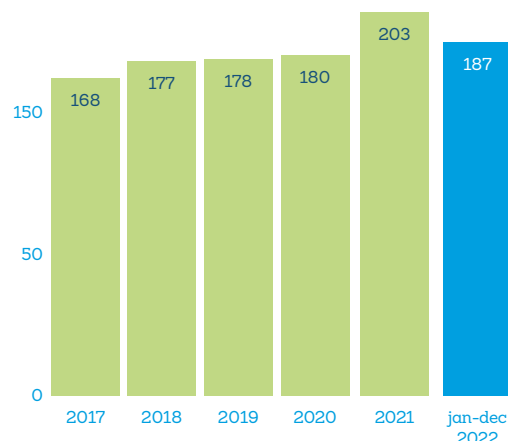
Premieintäkter i moderföretaget Folksam Sak på 14 257 (14 089) miljoner kronor ökar med 1 procent jämfört med föregående år. Premiehöjningar har inte genomförts i takt med inflationen samtidigt som bestånden endast ökar på ett fåtal försäkringsgrenar.

Totalkostnadsprocenten ökar med 12,5 procentenheter till 99,9 procent, varav skadekostnadsprocenten med 11,6 procentenheter. Försäkringsersättningarna ökar kraftigt på grund av ett negativt avvecklingsresultat, skadekostnadsinflation och pandemieffekter då 2022 varit ett mer normalt skadeår än 2021. Samtidigt har som nämnts inte premierna ökat i samma utsträckning.

Det försäkringstekniska resultatet är negativt och minskar till -890 (1 306) miljoner kronor. Den primära förklaringen utgörs av högre försäkringsersättningar till kunderna men även högre återbäring bidrar.

Resultat före bokslutsdispositioner och skatt visar en förlust på -2 453 (4 667) miljoner kronor. Resultatminskningen förklaras främst av geopolitisk oro som gav negativ kapitalavkastning.

Konsolideringsgrad %, moderföretag



Folksam Liv-gruppen	jan-dec 2022	2021	2020
Premier, Mkr ¹⁾	48 163	45 780	39 571
Förvaltad kapital, vid periodens slut, Mkr	473 476	502 573	434 995
Fondförsäkringstillgångar, vid periodens slut, Mkr	209 189	242 541	193 972
Solvenskvot, vid periodens slut ²⁾	2,3	3,3	3,2

¹⁾ Premier omfattar premieinkomst för livförsäkring och premieintäkt för skadeförsäkring.

²⁾ Solvenskvoten innevarande kvartal redovisas med ett kvartals eftersläpning.

Premierna för Folksam Liv-gruppen uppgår till 48 163 (45 780) miljoner kronor för helår 2022, det förvaltade kapitalet till 473 476 (502 573) miljoner kronor och fondförsäkringstillgångarna till 209 189 (242 541) miljoner kronor.

Folksam Liv (moderföretag)	jan-dec 2022	2021	2020
Premier, Mkr ¹⁾	15 173	16 399	10 935
Försäkringstekniskt resultat, Mkr	-1 394	29 017	6 371
Resultat före bokslutsdispositioner och skatt, Mkr	-1 668	29 437	6 522
Förvaltningskostnad, %	0,6	0,5	0,5
Totalavkastning, %	-7,0	12,4	4,7
Förvaltad kapital, vid periodens slut, Mkr ³⁾	115 214	238 914	211 444
Varav bolagsstrategiska innehav	7 286	8 142	6 465
Solvensgrad, vid periodens slut, %	185	194	171
Solvenskvot ²⁾ blandade bolag	4,0	3,7	3,7
Kollektiv konsolidering övrig livförsäkring, vid periodens slut, %	110	123	118

¹⁾ Premier omfattar premieinkomst för sparförsäkring och premieintäkt för riskförsäkring.

²⁾ Solvenskvoten för blandade bolag avser summan av kapitalbasen i relation till kapitalkrav för övrig livförsäkring (i enlighet med Solvens II-regelverket) och kapitalbasen i relation till kapitalkrav (i enlighet med Solvens I-regelverket) för tjänstepensionsverksamhet. Solvenskvoten innevarande kvartal redovisas med ett kvartals eftersläpning.

³⁾ Siffrorna för förvaltad kapital har justerats, värde av dotterföretag (bolagsstrategiska innehav) inkluderas från och med 2020 i förvaltad kapital i moderföretaget.

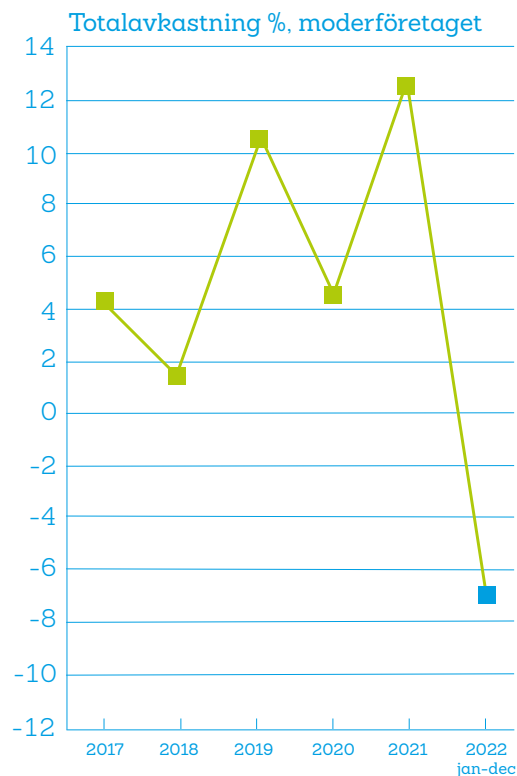
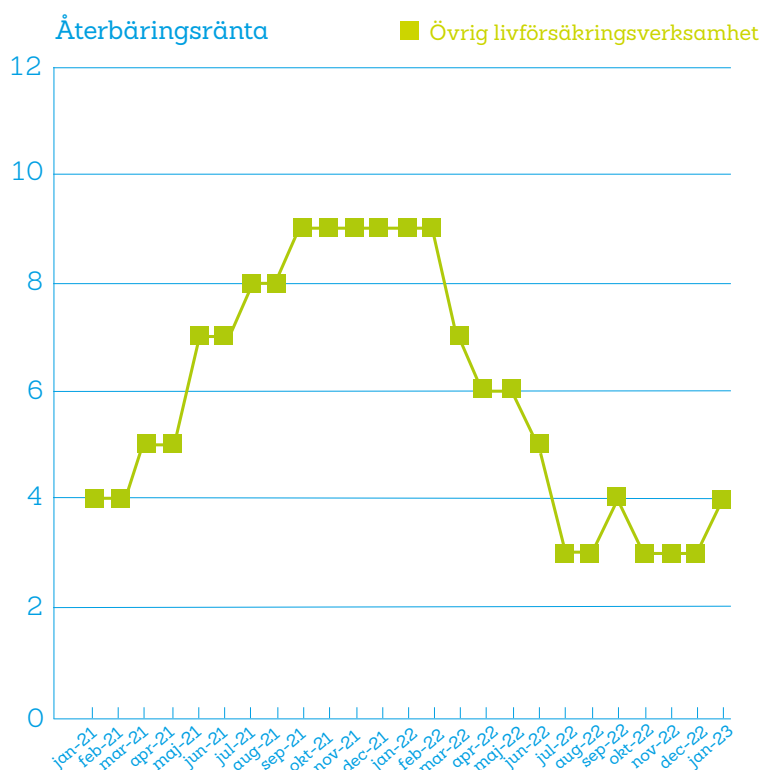
Premieinkomsten för moderföretaget Folksam Liv minskade till 15 173 (16 399) miljoner kronor. Minskningen förklaras av att den beståndsöverlåtelse till Folksam Tjänstepension som genomfördes den 1 november 2022.

En hög försäljning under inledning av året följdes av en avmattning under andra halvåret där vi sett en lägre försäljning till följd av lägre återbäringsränta och en utmanande miljö för sparande med hög inflation och minskat sparutrymme.

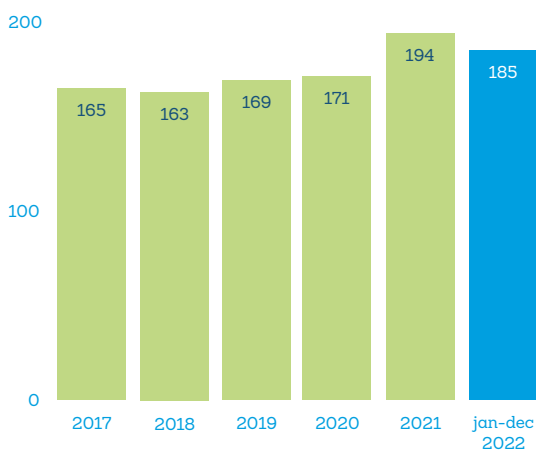
Driftskostnaderna uppgår till 1 137 (1 089) miljoner kronor. Att kostnaderna överstiger dem för föregående år förklaras framför allt av högre utvecklingskostnader relaterade till IORP.

Totalavkastningen för perioden uppgår till -7,0 (12,4) procent, främst som ett resultat av den negativa avkastningen på aktiemarknaderna.

Sett över de fem senaste åren 2018–2022 har den årliga genomsnittliga totalavkastningen för Folksam Liv varit 4,1 procent. Över den senaste tioårsperioden 2013–2022 var totalavkastningen 5,6 procent per år i genomsnitt.



Solvensgrad %, moderföretaget



Folksam Tjänstepension

Folksam Tjänstepension	nov-dec 2022
Premieinkomst, Mkr	1 929
Försäkringstekniskt resultat, Mkr	2 506
Resultat före bokslutsdispositioner och skatt, Mkr	2 506
Förvaltningskostnad, %	0,1
Totalavkastning, %	1,2
Förvalt kapital, vid periodens slut, Mkr	105 279
Solvensgrad, vid periodens slut, %	213
RKK-kvot	-

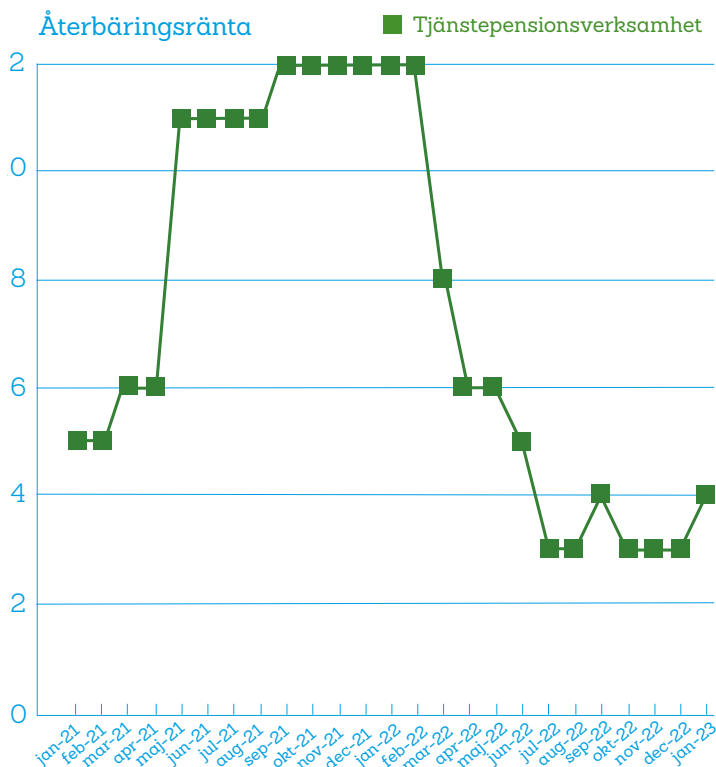
- ¹⁾ Premier omfattar premieinkomst för sparförsäkring och premieintäkt för riskförsäkring.
- ²⁾ Solvenskvoten för blandade bolag avser summan av kapitalbasen i relation till kapitalkrav för övrig livförsäkring (i enlighet med Solvens II-regelverket) och kapitalbasen i relation till kapitalkrav (i enlighet med Solvens I-regelverket) för tjänstepensionsverksamhet. Solvenskvoten innevarande kvartal redovisas med ett kvartals eftersläpning.
- ³⁾ Siffrorna för förvalt kapital har justerats, värde av dotterföretag (bolagsstrategiska innehav) inkluderas från och med 2020 i förvalt kapital i moderföretaget.

Den 1 november 2022 överläts den största delen av tjänstepensionsverksamheten till Folksam Tjänstepension.

Premieinkomsten för Folksam Tjänstepension uppgår till 1 929 (0) miljoner kronor.

Driftskostnaderna uppgår till 72 (0) miljoner kronor.

Totalavkastningen för perioden uppgår till 1,2 (0) procent, avkastningen förklaras av den positiva avkastningen på aktiemarknaderna under årets sista två månader.



KPA Tjänstepensionsförsäkring AB	jan-dec 2022	2021	2020
Premier, Mkr ¹⁾	19 464	18 613	17 381
Försäkringstekniskt resultat, Mkr	11 806	42 778	11 129
Förvaltningskostnad, %	0,14	0,14	0,17
Totalavkastning, %	-7,8	13,7	4,8
Avkastningsränta (%) förmånsbestämd	-7,6	7,2	3,4
Avkastningsränta (%) premiebestämd	-7,3	14,6	5,1
Förvaltad kapital, vid periodens slut, Mkr	253 412	264 049	223 364
Solvensgrad, vid periodens slut, %	234	204	172
RRK-kvot, vid periodens slut ²⁾	2,9	-	-

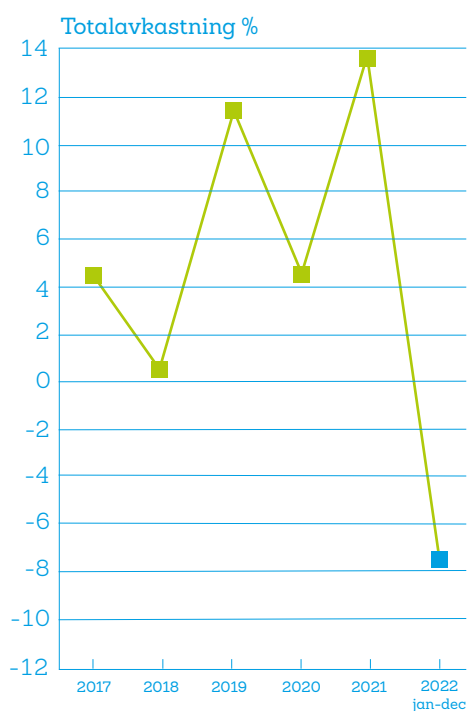
¹⁾ Premier omfattar premieinkomst för sparförsäkring och premieintäkt för riskförsäkring.

²⁾ RRK-kvoten innevarande kvartal redovisas med ett kvartals eftersläpning, och utgörs av relationen mellan kapitalbasen och det riskkänsliga kapitalkravet RRK inom ramen för reglering för tjänstepensionsföretag.

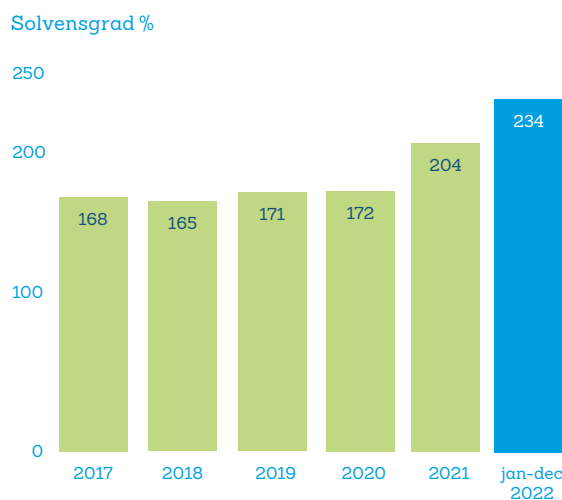
Premieinkomsten för KPA Tjänstepensionsförsäkring uppgår till 19 464 (18 613) miljoner kronor och det försäkringstekniska resultatet till 11 806 (42 778) miljoner kronor. Det lägre resultatet jämfört med föregående år förklaras främst av lägre kapitalavkastning till följd av en negativ utveckling på aktiemarknaderna. Detta motverkas till viss del av lägre försäkringstekniska avsättningar som ett resultat av en högre räntekurva, ändrade flyttantaganden samt byte av räntekurva vid bildandet av tjänstepensionsföretag.

Totalavkastningen uppgår till -7,8 (13,7) procent för perioden. Sett över de senaste tio åren 2013–2022 har den årliga genomsnittliga totalavkastningen uppgått till 5,7 procent.

Avkastningsräntan för förmånsbestämd försäkring uppgår till -7,6 (7,2) procent och för premiebestämd försäkring -7,3 (14,6) procent, detta som en följd av lägre värdeutveckling av aktier.



* Varumärket KPA Pension omfattar moderbolaget KPA AB, tjänstepensionsföretagen KPA Tjänstepension AB (publ) (KPA Tjänstepension) och KPA Tjänstepensionsförsäkring AB (publ) (KPA Tjänstepensionsförsäkring) samt KPA Pensionservice AB.



Uppföljning hållbarhet

KPA arbetar med hållbarhetsperspektiv i hela verksamheten.

Förändringen i fjärde kvartal egen verksamhet går upp på grund av ökade resor men även ett säsongsbetonat värmebehov. Den nya geoenergianläggningen i Tullgården, Skanstull är igång vilket gör att inköpen av fjärrvärme i stort går ner samtidigt som elanvändningen är upp jämfört med 2021.

Resultatet för fastigheter per sista nov (för rullande 12-månaders siffror) är en minskning på -7,3 procent att jämföra med årets målsättning om -3 procent.

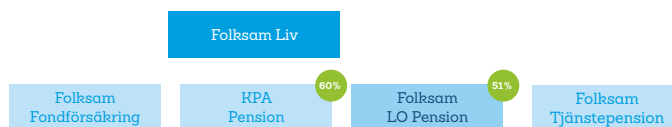
Även CO₂-avtrycket från aktieportföljerna har minskat och ligger i linje med målsättningen.

Klimatindikator	TCFD indikatornamn	okt-dec 2022	juli-sept 2022	apr-jun 2022	jan-mar 2022	2021	2020
Koldioxidutsläpp (CO ₂ e) i egen verksamhet, med mål netto noll 2030 ¹⁾		13,7	10,5	13,4	10,1	40	44,6
Energiförbrukning i fastigheter, normalårs-korrigerat (kWh/kvm)		90	93	93,8	94,8	96,5	101,6 ³⁾
Koldioxidavtrycket i aktieportföljen, Koldioxidintensitet, viktat medeltal, ton CO ₂ e/Mkr ²⁾	Weighted Average	5,1	5,2	5,6	6,0	5,3	7,1

¹⁾ Majoriteten av utsläppskällorna uppdateras kvartalsvis.

²⁾ Tabellen visar: Koldioxidintensitet, viktat medeltal, ton CO₂e/Mkr. Det vill säga portföljens exponering av koldioxid-intensiva bolag, där summan av bolagens andel i portföljen (baserat på marknadsvärde) multipliceras med bolagens koldioxidintensitet i förhållande till omsättning. Beräkning grundas på data i USD vilket innebär att valutakursförändringar påverkar redovisade resultat i SEK. Resultatet för Q4 2022 påverkas kraftigt av valutaeffekter. För mer information, se folksam.se/om-oss/vart-hallbarhetsarbete/hallbarhet-i-folksam/hallbarhetsredovisning Års- och hållbarhetsrapport.

Folksam LO Pension*



Folksam LO Fondförsäkring	jan-dec 2022	2021	2020
Premier, Mkr ¹⁾	7 891	6 485	7 272
Försäkringstekniskt resultat, Mkr	324	384	301
Totalavkastning %	-15,9	21,9	9,7
Förvaltningskostnadsprocent, %	0,08	0,07	0,09
Fondförsäkringstillgångar, vid periodens slut, Mkr	149 892	171 711	135 487
Solvensknot (S1), vid periodens slut	9,7	8,0	7,7

¹⁾ Premier omfattar premiebetalningar från sparare i fondförsäkring.

Premiebetalningarna för Folksam LO Pension uppgår till 7 891 (6 485) miljoner kronor. Ökningen förklaras av de försäljnings- och marknadsföringsinsatser som genomförts under året vilket genererat i ett ökat antal inflyttar.

Det försäkringstekniska resultatet uppgår till 324 (384) miljoner kronor och företagets totala resultat till 123 (477) miljoner kronor.

Det lägre försäkringstekniska resultatet förklaras främst av högre driftkostnader till följd av högre anskaffnings- och systemförvaltningskostnader än föregående år, och det totala resultatet av negativ kapitalavkastning på företagets egna placeringar vilket leder till ett försämrat totalresultat jämfört med föregående år.

Fondförsäkringstillgångarna minskar jämfört med föregående år, vilket beror på den negativa marknadsutvecklingen och uppgår till 149 892 (171 711) miljoner kronor. Företagets totalavkastning uppgår till -15,9 (21,9) procent för året. Sett över de senaste tio åren har Folksam LO Pension med 12,7 procent den högsta genomsnittsavkastningen i branschen mellan åren 2012-2021. Undersökningen publicerades i augusti 2022 av Risk & Försäkring som årligen jämför den genomsnittliga avkastningen på 13 livbolag.

* Varumärket Folksam LO Pension omfattar Folksam LO Fondförsäkring (Folksam LO Tjänstepension per 2023-01-01).

Appendix: Övriga dotter- och intressebolag

Folksam Sak			
Tre Kronor	jan-dec 2022	2021	2020
Premier, Mkr ¹⁾	1 273	1 224	1 156
Försäkringstekniskt resultat, Mkr	135	160	75
Resultat före bokslutsdispositioner och skatt, Mkr	39	198	98
Totalkostnad, %	89,7	86,8	93,2
Solvenskvote (SCR), vid periodens slut ²⁾	1,9	2,0	2,0

¹⁾ Med premier avses premieintäkter som är den del av inbetalda premier som hör till perioden.

²⁾ Solvenskvoten innevarande kvartal redovisas med ett kvartals eftersläpning.

Folksam Liv			
KPA Tjänstepension	jan-dec 2022	2021	2020
Premier, Mkr ¹⁾	363	340	323
Försäkringstekniskt resultat, Mkr	-357	574	181
Förvaltningskostnadsprocent, %	1,1	0,9	0,8
Totalavkastning, %	-9,2	10,6	3,3
RKK-kvot, vid periodens slut ³⁾	4,7	5,7	-
Folksam Fondförsäkring	jan-dec 2022	2021	2020
Premier, Mkr ¹⁾	2 874	3 455	3 179
Försäkringstekniskt resultat, Mkr	131	186	60
Förvaltningskostnadsprocent, %	0,7	0,8	0,9
Fondförsäkringstillgångar, vid periodens slut, Mkr	47 697	56 912	47 118
Solvenskvote blandade bolag ²⁾	2,4	1,6	1,5

¹⁾ Med premier avses premieintäkter som är den del av inbetalda premier som hör till perioden.

²⁾ Solvenskvoten innevarande kvartal redovisas med ett kvartals eftersläpning.

³⁾ RKK-kvoten innevarande kvartal redovisas med ett kvartals eftersläpning, och utgörs av relationen mellan kapitalbasen och det riskkänsliga kapitalkravet RKK inom ramen för reglering för tjänstepensionsföretag.

För allt du älskar



Om ditt hem är försäkrat hos oss kan du få 10 % samlingsrabatt på många av våra försäkringar. Dessutom kan du få ytterligare upp till 15 % rabatt när du skadeförebygger.

Är du och din familj rätt försäkrade?

Låt oss tillsammans se över ditt försäkringskydd.
Ring 0771-950 950 eller besök oss på [folksam.se](https://www.folksam.se)

Det här är Folksamgruppen

Vårt jobb är att ge trygghet i livets alla skeden. Hos oss kan kunden försäkra sig själv, sina nära och kära, sina ägodelar och spara till pensionen. Varje gång vi möter en kund, möter vi också en ägare. Och vi har många ägare. Vi försäkrar nästan varannan svensk och har hand om pensionen för mer än tre miljoner människor. Det betyder att Folksamgruppen är en av de ledande aktörerna inom försäkring och pensionssparande.

Vår vision

Våra kunder ska känna sig trygga i en hållbar värld.

Vår affärsidé


Vi är kundernas företag som erbjuder försäkringar och pensionssparande som skapar trygghet och gillas av många.

Vårt övergripande mål

Vi ska ha försäkrings- och pensionssparandebansschens mest nöjda kunder.



Läs mer på folksam.se



Våra kunder ska
känna sig trygga
i en hållbar värld

För ytterligare information, vänligen kontakta:

- Linn Edström Larsson, CFO, +4687726186, linn.edstrom-larsson@folksam.se
- Christina Sjölund, investerarrationer, +46708316743, christina.sjolund@folksam.se