

Folksam Liv

30 april 2017

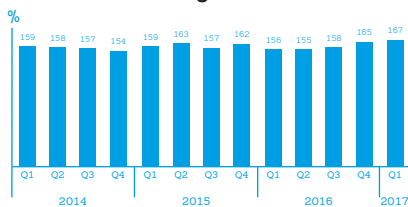
Folksam liv erbjuder pensions- och kapitalförsäkring till företagare och privatpersoner direkt eller via samarbete samt gruppförsäkring och annan personriskförsäkring.

Folksam Liv är ett kundägt företag där verksamheten bedrivs enligt ömsesidiga principer. Det innebär att överskott som uppstår i verksamheten går tillbaka till försäkringstagarna i form av återbäring.

Solvensgrad

167 %* (2017-04-30)

Historisk solvensgrad



Solvensgraden är värdet av Folksams tillgångar i förhållande till värdet av de utbetalningar vi lovat våra försäkringstagare i framtida garanterade utbetalningar.

Kollektiv konsolidering

122 % Tjänstepensionsverksamhet¹⁾ (2017-04-30)

121 % Övrig livförsäkringsverksamhet²⁾ (2017-04-30)

Konsolideringsgraden är ett mått på värdet av Folksams tillgångar i förhållande till Folksams totala åtaganden, garanterade och ej garanterade, gentemot spararna.

Det betyder att vid en konsolideringsgrad om 100 procent är värdet på Folksams tillgångar lika med det totala kapital som fördelas på försäkringarna.

Garantiränta

1,0 % Nytecknade försäkringar före skatt och avgifter. (fr o m 2017-01-01)

Garantiräntan avser den ränta Folksam garanterar sparare i traditionell förvaltning.

Återbäringränta

6,0 % Före skatt och avgifter i tjänstepensionsverksamhet (fr o m 2017-04-01)

5,0 % Före skatt och avgifter i övrig livförsäkringsverksamhet (fr o m 2017-02-01)

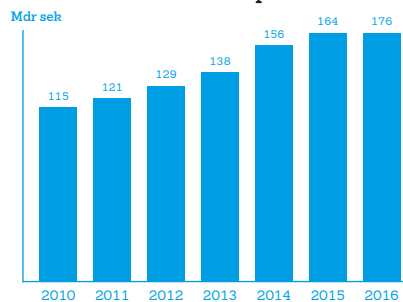
Genomsnitt under en 5-årsperiod
6,1 % (2012-2016)

Återbäringräntan är den ränta med vilken en försäkring växer. Om utfallet i kapitalförvaltningen är högre än den garanterade nivån (garantiränta) skapas ett överskott som går tillbaka till försäkringstagarna.

Förvalt kapital

178 396 MSEK (2017-03-31)

Historiskt förvalt kapital

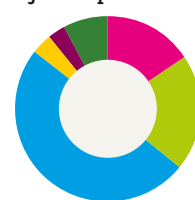


Totalt förvalt kapital är värdet på de tillgångar som Folksam Liv förvaltar åt sina försäkringstagare.

Portföljens fördelning

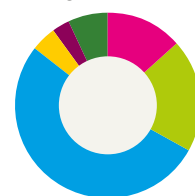
(2017-04-30)

Tjänstepensionsverksamhet



Svenska aktier	15,6 %
Utländska aktier	20,5 %
Svenska räntebärande	49,5 %
Utländska räntebärande	3,7 %
Specialplaceringar	3,1 %
Fastigheter	7,6 %

Övrig livförsäkringsverksamhet



Svenska aktier	13,6 %
Utländska aktier	19,7 %
Svenska räntebärande	52,4 %
Utländska räntebärande	4,4 %
Specialplaceringar	3,1 %
Fastigheter	6,8 %

Placeringsstillgångarnas fördelning avser marknadsvärden. Därutöver används olika strategier för att via derivatinstrument höja eller sänka exponeringen mot olika tillgångsklasser.

Totalavkastning

2,4 %* (2017-04-30)

Genomsnitt under en 5-årsperiod
7,7 % (2012-2016)

Totalavkastning är Folksams avkastning på investerat kapital inklusive återinvesterade utdelningar.

* Preliminära siffror på både solvensgrad och totalavkastning.

¹⁾ Till tjänstepensionsverksamheten räknas pension som bekostas av arbetsgivaren och som grundas på kollektivavtal eller individuella avtal mellan anställd och arbetsgivare.

²⁾ Till övrig livverksamhet räknas övriga försäkringar som inte ryms i definitionen ovan.

Folksam