Folksam Liv

Mars 2015

Folksam liv erbjuder pensions- och kapitalförsäkring till företagare och privatpersoner direkt eller via samarbete samt gruppförsäkring och annan personriskförsäkring.

Folksam Liv är ett kundägt företag där verksamheten bedrivs enligt ömsesidiga principer, vilket innebär att överskott som uppstår i verksamheten går tillbaka till försäkringstagarna i form av återbäring.

Månadsrapporten omfattar inte kooperativ tjänstepension.

Solvensgrad

160%*

(2015-02-28)

Historisk solvensgrad

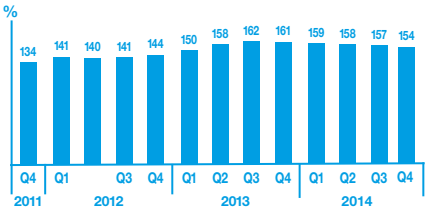

Solvensgraden är värdet av Folksams tillgångar i förhållande till värdet av de utbetalningar vi lovat våra försäkringstagare i framtida garanterade utbetalningar.

Kollektiv konsolidering

130%

(2015-02-28)

Konsolideringsgraden är ett mått på värdet av Folksams tillgångar i förhållande till Folksams totala åtaganden, garanterade och ej garanterade, gentemot spararna.

Det betyder att vid en konsolideringsgrad om 100 procent är värdet på Folksams tillgångar lika med det totala kapital som fördelas på försäkringarna.

Garantiränta

1,5 % Nytecknade försäkringar före skatt och avgifter.

Garantiräntan avser den ränta Folksam garanterar sparare i traditionell förvaltning.

Återbäringsränta

8,0 % före skatt och avgifter.

(Sedan 2015-02-01)

Genomsnitt under en 5-årsperiod
5,5 %

2010-2014

Återbäringsräntan är den ränta med vilken en försäkring växer. Om utfallet i kapitalförvaltningen är högre än den garanterade nivån (garantiränta) skapas ett överskott som går tillbaka till försäkringstagarna.

Förvaltat kapital

156 156 MSEK

2014-12-31

Historiskt förvaltat kapital

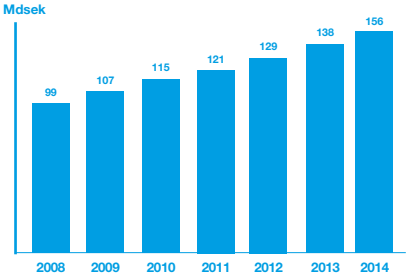

Totalt förvaltat kapital är värdet på de tillgångar som Folksam Liv förvaltar åt sina försäkringstagare.

Portföljens fördelning

(2014-12-31)

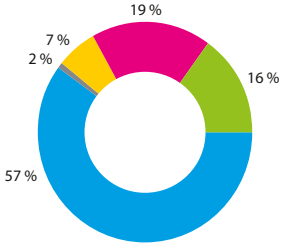

- Svenska aktier 16 %
- Utländska aktier 19 %
- Räntebärande placeringar 57 %
- Alternativa placeringar 2 %
- Fastigheter 7 %

Placeringstillgångarnas fördelning avser marknadsvärden. Därutöver används olika strategier för att via derivatinstrument höja eller sänka exponeringen mot olika tillgångsklasser.

Totalavkastning

4,7%*

(2015-02-28)

Genomsnitt under en 5-årsperiod
8,3 %

2010-2014

Totalavkastning är Folksams avkastning på investerat kapital inklusive återinvesterade utdelningar.

* Preliminära siffror.

Folksam

S 11706 15-03