

Delårsöversikt

Januari – september 2019



Folksamgruppen

2019

Folksam

Översikt: Folksamgruppen

Folksamgruppen totalt	Jan – sep 2019	Jan – sep 2018	2018	2017
Folksam kundindex (FKI), % ⁷⁾	74	73	75	78
Premier, Mkr ¹⁾	44 616	43 820	53 812	49 778
Förvaltad kapital, vid periodens slut, Mkr ^{2,3,4)}	448 988	422 312	404 059	394 125
Fondförsäkringstillgångar, vid periodens slut, Mkr ^{3,4,5)}	167 051	155 694	137 076	139 632
Antal heltidstjänster ⁶⁾	3 669	3 736	3 771	3 716

¹⁾ Premier omfattar premieintäkt i sakförsäkring, premieinkomst i livförsäkring samt inbetalningar från sparare i fondförsäkring i de försäkringsbolag som ingår i Folksamgruppen.

²⁾ Konsumentkooperationens pensionsstiftelse ingår ej.

³⁾ Avser vid periodens slut.

⁴⁾ Tillgångar enligt totalavkastningstabell med avdrag för bolagsstrategiska innehav, vilket i huvudsak avser värdet av dotterföretag.

⁵⁾ Placeringstillgångar för vilka försäkringstagarna bär risken.

⁶⁾ Baseras på betald tid under perioden.

⁷⁾ I FKImätetalet ingår privat och individmarknad, inte partner och företag.

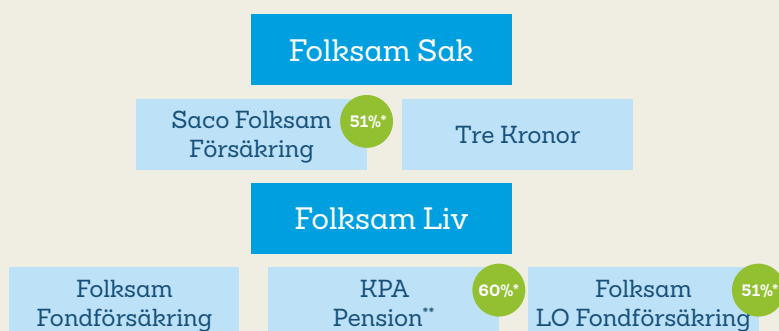
Väsentliga händelser under kvartalet (jul-sep)

- Jens Henriksson utsågs till ny koncernchef för Swedbank och avgick med omedelbar verkan från sin tjänst i Folksamgruppen. Ylva Wessén tillträdde som tillförordnad vd och koncernchef. Rekrytering av ny vd påbörjades omedelbart.
- Folksamgruppen höjde sitt mål för fastighetsinvesteringar med 20 miljarder kronor.
- KPA Pension förvärvade fastigheten, Trygg Hansa-huset, Brädstapeln 16, på Kungsholmen i Stockholm, för 4,3 miljarder kronor. Förvärvet är det tredje största fastighetsförvärvet i Sverige genom tiderna.
- Eva Nordmark lämnade Folksam Saks styrelse, där hon var vice styrelseordförande, sedan hon den 10 september utsågs till statsråd i regeringen.
- Styrelsen i Folksam Fondförsäkringsaktiebolag utsåg Charlotta Carlberg till ny vd för bolaget. Thomas Theiler, tidigare vd, lämnade sin roll för att tillträda som chef för sektionen Anti-Money Laundering inom Affärsområde Liv.
- Folksamgruppen är en av initiativtagarna till den nya alliansen UN:s Net-Zero Asset Owner Alliance. Tillsammans med några av världens största pensions- och försäkringsbolag, som gemensamt förvaltar 24 000 miljarder kronor, har Folksamgruppen åtagit sig att placeringsportföljerna ska ha nettonollutsläpp av växthusgaser till år 2050.

Väsentliga händelser efter kvartalet

- Från och med den 1 oktober höjde Folksam Liv återbäringsräntan för tjänstepension från 4 procent till 5 procent. Återbäringsräntan på övrig livförsäkring behölls oförändrad på 5 procent.
- KPA Pension blev den 10 oktober finansbranschens första hbtq-certifierade bolag. Målet med certifieringen är att ge alla anställda i verksamheten en ökad kunskap om hbtq-frågor, normer samt konsekvenser av normer för hälsa och livsvillkor för hbtq-personer.

Tre varumärken, två koncerner och åtta försäkringsbolag



* Avser Folksamgruppens ägarandel.

** Varumärket KPA Pension omfattar moderbolaget KPA AB, försäkringsbolagen KPA Livförsäkring AB (publ) (KPA Livförsäkring) och KPA Pensionsförsäkring AB (publ) (KPA Pensionsförsäkring) samt KPA Pensionservice AB.

I den här delårsöversikten redovisar vi Folksam totalt, Folksam Sak-gruppen och Folksam Liv-gruppen. Med grupp avses samtliga försäkringsföretag inom Folksam Liv och Folksam Sak, det vill säga både de som konsolideras och de som inte konsolideras. Undantaget från detta i nyckeltalstabellerna för Folksam Liv-gruppen och Folksam Sak-gruppen är solvenskvoten som avser respektive legal koncern. Vi koncentrerar oss på resultaten för moderbolagen Folksam Sak och Folksam Liv samt dotterbolaget KPA Pensionsförsäkring. Vi redovisar även ett antal centrala nyckeltal för de övriga dotter- och intressebolagen inom Folksamgruppen.

Växande premievolymer och kostnadsfokus

Folksamgruppens totala premievolymer växte under de nio första månaderna med 695 miljoner kronor till 45 miljarder kronor, jämfört med samma period förra året. Det förvaltade kapitalet i Folksamgruppen ökade under samma period med sex procent till 449 miljarder kronor. Avkastningen i Folksam Liv uppgick till 8,7 procent och i KPA Pensionsförsäkring till 9,6 procent.

För att Folksam ska kunna fortsätta att driva en konkurrenskraftig försäkringsverksamhet och möta kundernas behov krävs att vi har fortsatt fokus på att hålla nere kostnaderna. Folksam Livs och Folksam Saks styrelser har därför fattat beslut om att vi till 2023 ska vara nere på en kostnadsnivå på 5,3 miljarder kronor, exklusive provisioner.

I slutet av augusti slutade Jens Henriksson som vd och koncernchef för att gå till motsvarande roll i Swedbank. Som tillförordnad vd i Folksam är det mitt uppdrag att tillsammans med övriga i koncernledningen leda Folksamgruppen mot de uppsatta målen till dess styrelserna utsett en ny vd och koncernchef.

Samtidigt som vi arbetar med att få ner våra driftskostnader fortsätter vi att investera i digitalisering där bland annat ett nytt system för Folksams riskförsäkringsverksamhet är en av de större satsningarna. Konkret innebär det att dagens drygt 50 system inom riskförsäkringsverksamheten ska integreras till en standardplattform. Arbetet med implementeringen har pågått sedan 2018 och tidplanen sträcker sig över sex år.

En viktig fråga som vi driver för våra kunder är behovet av stimulans för privat pensionssparande. För kunder som är låg- och medelinkomsttagare skulle det ha stor betydelse om regeringen återinförde någon form av ekonomisk stimulans för privat pensionssparande.

En annan fråga vi är engagerade i är flytträtten. Efter periodens slut har riksdagens finansutskott diskuterat omfattande förslag till ändringar i regeringens proposition om flytträtt. Skulle dessa förslag förverkligas riskerar miljoner kunder på marknaden med traditionell försäkring att få lägre pension. Vi vill ha rättvisa regler både för de som flyttar sitt pensionssparande och för de som inte gör det.

En del av pensionsspararnas pengar investerar vi i fastigheter. Som en följd av vår strategi att växa inom fastighetsbeståndet förvärvade Folksamgruppen genom dotterbolaget KPA Pension i september en kontorsfastighet på Kungsholmen i Stockholm för 4,3 miljarder kronor. Det är den tredje största fastighetsaffären som hittills gjorts i Sverige.



Efter rapportperiodens utgång har KPA Pension – som första företag i finanssektorn – blivit hbtq-certifierat. Flera av Sveriges kommuner och regioner har höga ambitioner inom social hållbarhet. Med certifieringen är vi väl rustade för att vara en attraktiv partner till arbetsgivarkunderna.

Under de nio första månaderna har Folksamgruppen fortsatt att investera i hållbar kapitalförvaltning och vi är en av initiativtagarna till FN:s klimatinitiativ, Net-Zero Asset Owner Alliance eller Nettonollalliansen. Vi har som första svenska pensions- och försäkringsbolag dessutom satt ett mål om att ha nettonollutsläpp i våra investeringsportföljer till år 2050. Med det målet tydliggör vi vår ambition att genom våra investeringar ta arbetet för klimatomställning till en ny nivå.

Som ansvarsfull och aktiv kapitalägare ska vi bidra till den omställning som behövs för att begränsa temperaturökningen till max 1,5 grader. Vi gör det tillsammans med några av världens största kapitalägare genom att påverka de bolag vi har investerat i. Det är att gå från ord till handling. Ett steg mot vår vision att våra kunder ska känna sig trygga i en hållbar värld.

Ylva Wessén

Tillförordnad vd och koncernchef

Marknadsöversikt och Folksamgruppen

Marknadsutveckling

Den branschstatistik som Svensk försäkring publicerar kvartalsvis visar att Folksam ökar sin marknadsandel inom både Sak och Liv, under perioden 1 juli 2018 – 30 juni 2019.

Folksam behöll sin ledande ställning inom livförsäkringsmarknaden på totala premier och marknadsandelen uppgick till 14,7 procent jämfört med 13,9 procent vid samma tidpunkt föregående år. Den största förklaringen till ökade marknadsandelar för Folksam var ökade premier inom kollektiv tjänstepension.

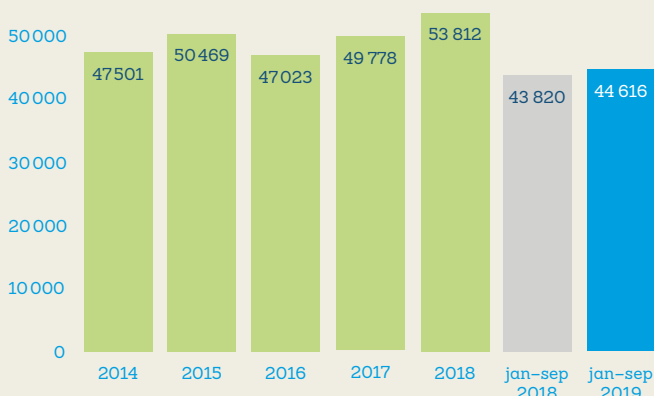
Flyttat kapital växte den senaste 12-månadersperioden från 33 miljarder till 39 miljarder. Både Folksam Liv och Folksam LO Fondförsäkring hade positiva flyttnetton och har ökat flyttnettot jämfört med samma period föregående år.

Folksam Sak (moderbolag + Tre kronor + Saco Folksam Försäkring) ökade sin marknadsandel från 15,9 till 16,4 procent jämfört med förra året. Tillväxten uppgick till 6,2 procent vilket var störst av de fyra stora bolagen på marknaden. Marknaden totalt växte med 3,3 procent. En del av ökningen förklaras av beståndsöverlåtelsen från Förenade Liv. Folksam befäster sin position som tredje största sakförsäkringsbolaget.

Folksamgruppens förvaltade kapital, 30 september 2019



Total premievoly, Mkr



Makroekonomi

Den svenska ekonomin är inne i en tydlig avmattningsfas och högkonjunkturen ebbar gradvis ut i år och beräknas, av Konjunkturinstitutet, bli balanserad nästa år.

Internationella handelskonflikter och oklarheten kring brexit tynger den globala ekonomin, vilket drabbar svensk export.

Den svenska inflationen förblir betydligt lägre än 2 procent och Riksbanken väntas därför inte höja reporäntan varken i år eller nästa år, enligt Konjunkturinstitutet.

Den amerikanska centralbanken sänkte, under perioden, räntan med 0,25 procent till intervallet 1,75–2,00 procent samtidigt som den förväntade framtida räntebanan justerades nedåt. Sänkningen var väntad men oenigheten bland FED-ledamöterna var mindre väntad och flera ledamöter ville sänka mer än 0,25 procent.

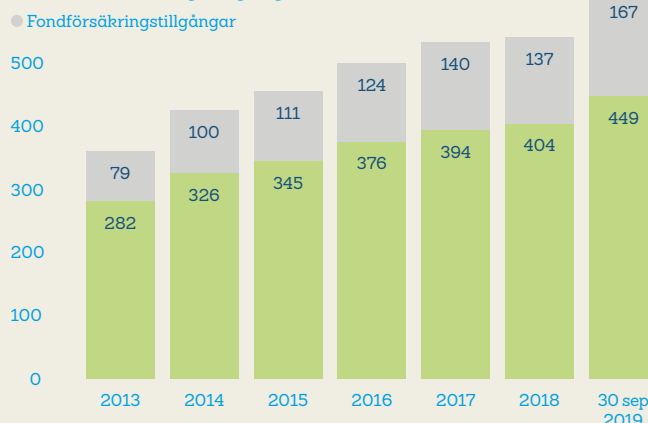
Den svenska ekonomin är till mycket stor del beroende av utvecklingen i vår omvärld. Den svenska ekonomin bromsar nu upp och arbetslösheten ökar för första gången på länge. Samtidigt kommer fortsatta rapporter om brist på rätt kompetens till företagen som har svårt att rekrytera rätt personal. Regeringens budgetproposition överlämnades till riksdagen den 18 september och innehöll bland annat åtgärder för att fler ska komma i arbete.

Arbetslösheten i september uppgick till 7,1 procent, enligt SCB.

Förvaltad kapital och fondförsäkringstillgångar

Per den 30 september 2019 förvaltade Folksamgruppen 448 988 (422 312) miljarder kronor. Fondförsäkringstillgångarna uppgick till 167 051 (155 694) miljarder kronor. Folksam Liv-koncernens olika företag uppvisade en ökad avkastning under årets nio första månader, jämfört med föregående år. Folksam Livs avkastning uppgick till 8,7 (5,4) procent och KPA Pensionsförsäkrings avkastning 9,6 (4,6) procent.

Folksamgruppens förvaltade kapital och fondförsäkringstillgångar, Mdr kr



Lagar och regelverk

Stimulans av privat pensionssparande

En viktig fråga för bra totala pensioner är stimulans av privat pensionssparande. Regeringen behöver återinföra någon form av ekonomisk stimulans till privat pensionssparande.

Tjänstepensionsreglering och tillhörande föreskrifter

I september lämnade Folksamgruppen, alltså Folksam, Folksam LO Pension och KPA Pension, tillsammans med AMF och Alecta, ett remissvar till Finansinspektionen. Nyckelfrågorna i Finansinspektionens föreskrifter för tjänstepensionsföretag är kapitalkraven för fondförsäkring och solvensregleringen för traditionell försäkring eftersom förslaget riskerar att medföra avsevärt lägre pensioner för våra kunder.

Flytträtt av försäkringssparande

För oss som ömsesidigt bolag är det viktigt att flytträtten är rättvis för dem som flyttar sitt pensionssparande och för dem som inte flyttar. Redan med regeringens förslag till proposition läggs en ökad andel kostnader för kunder som flyttar på de kunder som behåller sitt pensionssparande med garanti. Efter periodens slut har riksdagen diskuterat omfattande förändringar rörande flytträtten som riskerar att sänka 1,5 miljoner kunders pensioner.

Digitalisering

Folksamgruppens digitaliseringsresa handlar om stora investeringar, nya applikationer och uppgraderingar av befintliga system som hjälper oss att arbeta smartare, effektivare och samtidigt minska kostnader. Ett exempel är att Folksam beslutat att i ännu större utsträckning använda molntjänster för att på så sätt snabbt kunna nyttja nya tekniker och funktioner så som artificiell intelligens. Dessutom har arbetet med att införa en ny standardplattform för att utveckla riskförsäkringsaffären intensifierats under perioden. Den nya plattformen innebär stor nytta för kunderna då den bland annat möjliggör snabbare produktutveckling och effektivare skadereglering. Den lägger även grunden för vidareutvecklandet av det digitala kundmötet.

Allt pekar på att framtiden inom finans- och försäkringsbranschen ligger inom fältet Artificiell Intelligens. Folksam har som första försäkringsbolag skapat en digital kollega, Sam, med Artificiell Intelligens (AI). Folksams kunder väntar idag ungefär ett dygn på besked. Sam fungerar som en självständig skadereglerare och nyttjar bland annat AI-teknikerna Machine Learning (ML) och Natural Language Understanding (NLU). Med den digitala assistenten kortas väntetiden väsentligt eftersom Sam skadereglerar i realtid via chatt.

Hållbarhet

Folksamgruppen är en av initiativtagarna till UN:s Net-Zero Asset Owner Alliance, av oss kallad Netto noll-alliansen. Tillsammans med några av världens största pensions- och försäkringsbolag som gemensamt förvaltar 24 000 miljarder kronor, har Folksamgruppen åtagit sig att placeringsportföljerna ska ha nettonollutsläpp av växthusgaser till år 2050.

Initiativet välkomnades som ett av de viktigaste vid FN:s klimatmöte, i slutet av september. Där möttes regeringar, företag och frivilligorganisation för att öka insatserna för att nå Parisavtalet om att bekämpa klimatförändringarna.

Investeraralliansen har ambitionen att fortsätta växa och vara en stark kraft i den nödvändiga omställningen av den globala ekonomin. Fokus handlar om att få till verklig förändring och använda den förändringskraft som finns när många ägare sluter sig samman med en gemensam och tydlig målsättning – att uppnå nettonollutsläpp av växthusgaser till år 2050.



Folksam Sak-gruppen	jan – sep 2019	jan – sep 2018	2018	2017
Premieintäkt, Mkr	10 563	10 840	14 463	14 651
Förvalt kapital, vid periodens slut, Mkr	45 698	47 112	43 901	46 658
Solvenskvot ¹⁾ (SCR), vid periodens slut	2,3	2,2	2,4	2,0

¹⁾ Solvenskvoten avser kapitalbas i relation till kapitalkrav i enlighet med Solvens II-regelverket. Solvenskvoten redovisas med ett kvartals eftersläpning.

Premieintäkterna inom Folksam Sak-gruppen minskade till 10 563 (10 840) miljoner kronor. Minskningen förklaras av att under föregående år ingick premier för Förenade Liv som blev beståndsoverlätet till Folksam Sak och Folksam Liv i juni föregående år och premier från vårt tidigare finska dotterföretag, Folksam Skadeförsäkring, som såldes den sista november föregående år. Solvenskvoten uppgick till 2,3 (2,2).

Folksam Sak (moderbolag)	jan – sep 2019	jan – sep 2018	2018	2017
Premieintäkt, Mkr	9 624	9 184	12 379	11 671
Försäkringstekniskt resultat, Mkr	489	219	81	108
Resultat före bokslutsdispositioner och skatt, Mkr	1 754	1 529	1 349	913
Totalkostnad, %	95,4	98,6	97,9	97,9
varav skadekostnad, %	81,6	80,4	79,4	82,7
varav driftskostnad, %	13,8	18,2	18,5	15,2
Totalavkastning, %	3,3	4,8	4,1	3,4
Konsolideringskapital, vid periodens slut, Mkr	23 086	21 774	21 565	18 996
Konsolideringsgrad, vid periodens slut, %	181	180	177	168
Solvenskvot ¹⁾ (SCR), vid periodens slut	2,2	2,3	2,4	2,2

¹⁾ Solvenskvoten avser kapitalbas i relation till kapitalkrav i enlighet med Solvens II-regelverket. Solvenskvoten redovisas med ett kvartals eftersläpning.

Premieintäkterna för perioden uppgick i moderbolaget till 9 624 (9 184) miljoner kronor, vilket var 5 procent högre jämfört med föregående år 2018. Utvecklingen mot försäkringar med mer innehåll i kombination med beståndstillväxt och vissa premiejusteringar bidrog till premietillväxten.

Beståndsoverlåtelsen från Förenade Liv bidrog också till ökningen. De försäkringsgrenar som ökade mest var Hem och Villa, Motor och Trafik samt Sjuk och olycksfall.

Totalkostnadsprocenten i moderföretaget uppgick till 95,4 (98,6), vilket var lägre än föregående år. Skadekostnadsprocenten ökade något till 81,6 (80,4) procent. Ökningen förklaras av fler stor- och naturskador i kombination med en reservförstärkning av skadelivräntereserven som en effekt av ändrade ränteantaganden. Detta motverkades delvis av ett större positivt avvecklingsresultat i perioden jämfört med föregående år. Driftskostnadsprocenten minskade däremot till 13,8 (18,2). Minskningen förklaras delvis av att man i perioden aktiverat immateriella tillgångar relaterade till utveckling i kombination med att under föregående år belastades driftskostnaderna med avskrivningar

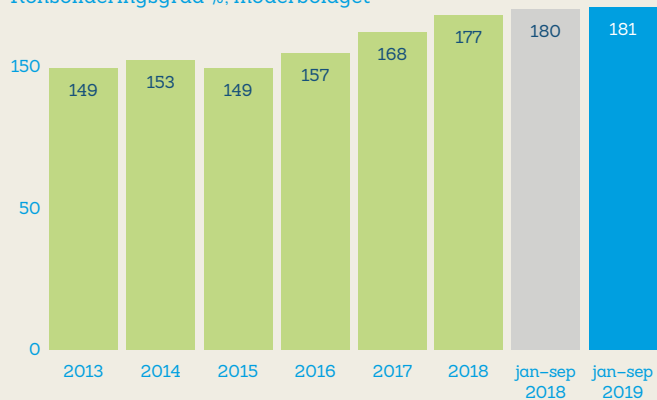
för anskaffningskostnader. Avskrivningarna var drivna av den ändrade metoden för aktivering av anskaffningskostnader. Samtidigt har effekterna av det fokus företaget har på driftskostnader, bland annat genom konsultväxlingen, börjat få genomslag.

Det försäkringstekniska resultatet uppgick till 489 (219) miljoner kronor, vilket var 270 miljoner kronor högre än föregående år. Ökningen var hänförlig till en ökad premieintäkt i kombination med lägre driftskostnader vilket delvis motverkades av ett försämrat skadeutfall och en minskad kapitalavkastning i försäkringsrörelsen. Resultat före bokslutsdispositioner och skatt uppgick för perioden till 1 754 (1 529) miljoner kronor. Resultatökningen kan främst härledas till det förbättrade tekniska resultatet.

Totalavkastningen uppgick för perioden till 3,3 (4,8) procent. Minskningen förklaras primärt av en minskad avkastning inom aktier men motverkades delvis av en ökad avkastning inom räntebärande värdepapper. Solvenskvoten, som vi redovisar med ett kvartals eftersläpning, uppgick till 2,2 (2,3) för moderföretaget.

Konsolideringsgraden ökade och uppgick till 181 (180) procent i moderföretaget.

Konsolideringsgrad %, moderbolaget



Hänt under kvartalet (jul-sep):

- Eva Nordmark lämnade Folksam Saks styrelse, där hon var vice styrelseordförande, sedan hon den 10 september utsågs till statsråd i regeringen.



Folksam Liv-gruppen	jan – sep 2019	jan – sep 2018	2018	2017
Premieinkomst, Mkr ¹⁾	34 053	32 980	39 349	35 127
Förvaltad kapital, vid periodens slut, Mkr	403 290	374 984	360 157	347 258
Fondförsäkringstillgångar, vid periodens slut, Mkr	167 051	155 694	137 076	139 632
Solvenskvot, vid periodens slut ¹⁾	3,2	3,4	3,3	3,2

¹⁾ Solvenskvoten redovisas med ett kvartals eftersläpning.

Premierna för Folksam Livgruppen uppgick till 34 053 (32 980) miljoner kronor till och med tredje kvartalet 2019. Det förvaltade kapitalet uppgick till 403 290 (374 984) miljoner kronor och fondförsäkringstillgångarna till 167 051 (155 694) miljoner kronor. Totalt ökade kundernas tillgångar med drygt sju procent under de tre första kvartalen jämfört med motsvarande tidpunkt föregående år. Solvenskvoten, som redovisas med ett kvartals eftersläpning, var 3,2 (3,4).

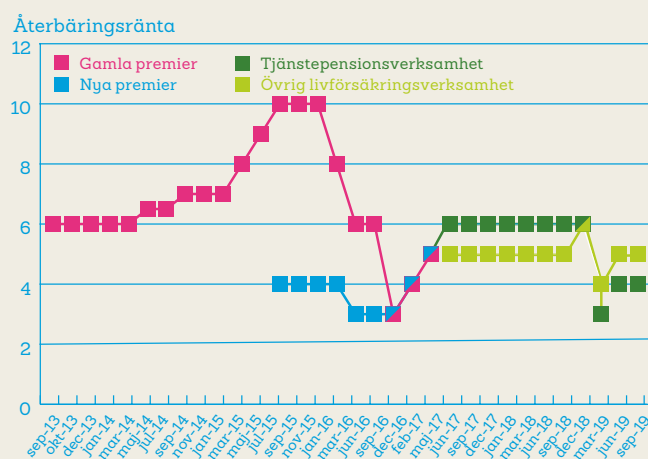
Folksam Liv (moderbolag)	jan – sep 2019	jan – sep 2018	2018	2017
Premieinkomst, Mkr	8 926	8 215	11 584	10 324
Försäkringstekniskt resultat, Mkr	7 548	9 295	2 018	5 706
Förvaltningskostnad, %	0,5	0,6	0,6	0,6
Totalavkastning, %	8,7	5,4	1,5	4,2
Förvaltad kapital, vid periodens slut, Mkr	198 541	189 801	183 259	179 413
Solvensgrad, vid periodens slut, %	164	172	163	165
Solvenskvot ²⁾ blandade bolag	3,7	3,9	3,8	3,7
Kollektiv konsolidering tjänstepension, vid periodens slut, %	118	121	110	120
Kollektiv konsolidering övrig livförsäkring, vid periodens slut, %	119	120	114	118

¹⁾ Premier omfattar premieinkomst för sparförsäkring och premieintäkt för riskförsäkring samt inbetalningar från sparare i fondförsäkring.

²⁾ Solvenskvoten för blandade bolag avser summan av kapitalbasen i relation till kapitalkrav för övrig livförsäkring (i enlighet med Solvens II-regelverket) och kapitalbasen i relation till kapitalkrav (i enlighet med Solvens I-regelverket) för tjänstepensionsverksamhet. Solvenskvoten redovisas med ett kvartals eftersläpning.

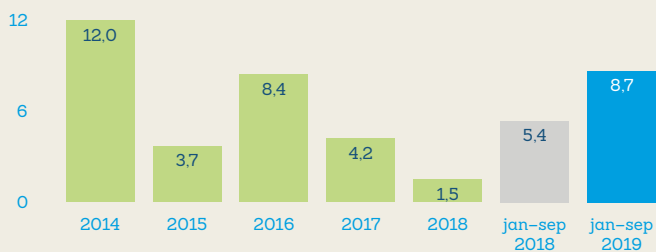
Premierna för moderföretaget Folksam Liv ökade till 8 926 (8 215) miljoner kronor. Antalet kryss har ökat inom kollektiv-avtalad affär både genom att fler har valt att flytta sitt kapital till Folksam samt ökning av antal premieinbetalande. En högre försäljning inom egen kanal inom främst sparprodukterna har också lett till en högre premie. Driftskostnaderna uppgick till 833 (982) miljoner kronor vilket innebar en minskning med 149 miljoner kronor motsvarande femton procent. Minskningen kom till stor del från en lägre kostnad för utveckling då föregående år hade flera regulatoriska satsningar som drev kostnader. Effekterna av det fokus man har på driftskostnader där bland annat minskningen av antalet konsulter, genom att växla över till interna resurser, har nu börjat få genomslag. Totalavkastningen för perioden uppgick till 8,7 (5,4) procent. Sett över de fem senaste åren 2014–2018 har den årliga genomsnittliga totalavkastningen för Folksam Liv varit 5,9 procent. Över den senaste tioårsperioden 2009–2018 var totalavkastningen 6,9 procent per år. Solvensgraden i moderföretaget ökade något sedan årsskiftet och uppgick till 164 (172) procent per den sista juni 2019.

Solvenskvoten för blandade bolag, som vi redovisar med ett kvartals eftersläpning, är stabil och uppgick till 3,7 för moderföretaget. Den kollektiva konsolideringsgraden för premiebestämd tjänstepensionsförsäkring uppgick till 118 procent den sista juni 2019 och till 119 procent för övrig livförsäkringsverksamhet.

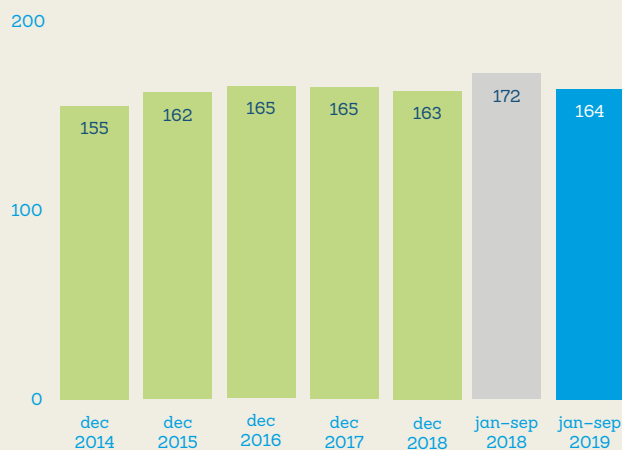


2015-11-30 slog Folksam Liv samman all tjänstepensionsverksamhet och grenarna "tjänstepensionsverksamhet" och "övrig livförsäkringsverksamhet" bildades. Från och med 2017-04-01 har de två försäkringsgrenarna olika återbäringsräntor.

Totalavkastning %, moderbolaget



Solvensgrad %, moderbolaget



Väsentliga händelser under kvartalet (jul-sep):

- Styrelsen i Folksam Fondförsäkringsaktieföretag utsåg Charlotta Carlberg till ny vd för bolaget. Thomas Theiler, tidigare vd, lämnade sin roll för att tillträda som chef för sektionen Anti-Money Laundering inom Affärsområde Liv.

Väsentliga händelser efter kvartalet

- Från och med den 1 oktober höjde Folksam Liv återbäringsräntan för tjänstepension från 4 procent till 5 procent. Återbäringsräntan på övrig livförsäkring behölls oförändrad på 5 procent.

KPA Pension

KPA Pensionsförsäkring AB	jan – sep 2019	jan – sep 2018	2018	2017
Premieinkomst, Mkr	14 495	14 313	16 475	13 378
Försäkringstekniskt resultat, Mkr	9 752	12 871	4 375	9 172
Förvaltningskostnad, %	0,2	0,2	0,2	0,2
Totalavkastning, %	9,6	4,6	0,5	4,6
Avkastningsränta, %	9,6	4,7	0,5	4,8
Förvalt kapital, vid periodens slut, Mkr	200 095	180 409	172 402	163 060
Solvensgrad, vid periodens slut, %	163	176	165	168
Solvenskvote (S1), vid periodens slut ¹⁾	15,7	18,2	15,7	16,3

¹⁾ Solvenskvoten redovisas med ett kvartals eftersläpning.

Premieinkomsten för KPA Pensionsförsäkring uppgick till 14 495 (14 313) miljoner kronor. Föregående år påverkades av förändrad debitering och rensat för det utvecklades premien fortsatt starkt. KPA Pension är förvalsbolag inom premiebestämd pension och får många nya kunder årligen. Samtidigt fortsätter antalet kunder som väljer att lämna KPA Pension att minska. Det försäkringstekniska resultatet gynnades av god kapitalavkastning och positivt kassaflöde samtidigt påverkade högre FTA på grund av lägre ränta resultatet negativt. Resultatet uppgick till 9 752 (12 872) miljoner kronor. Totalavkastningen uppgick till 9,6 (4,6) procent för perioden och avkastningsräntan var 9,6 (4,7) procent som en följd av god utveckling av aktier första kvartalet. Förvaltningskostnadsprocenten i KPA Pensionsförsäkring var 0,2 (0,2). Sett över de senaste tio åren 2009–2018 har den årliga genomsnittliga totalavkastningen för KPA Pensionsförsäkring varit 6,9 procent. KPA Pensionsförsäkrings solvensgrad ökade sedan årsskiftet och uppgick till 163 (176) procent vid periodens slut.

Solvenskvoten, som vi redovisar med ett kvartals eftersläpning, uppgick till 15,7 procent för KPA Pensionsförsäkring.

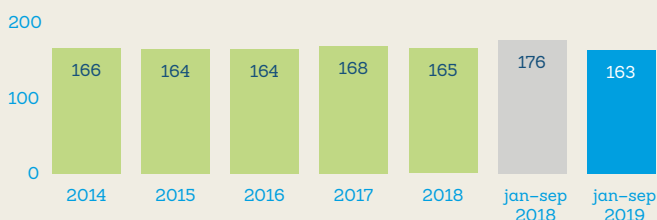
Väsentliga händelser under kvartalet (jul-sep):

- KPA Pension förvärvade astigheten, Trygg Hansa-huset, Brädstapeln 16, på Kungsholmen i Stockholm, för 4,3 miljarder kronor. Förvärvet är det tredje största fastighetsförvärvet i Sverige genom tiderna.

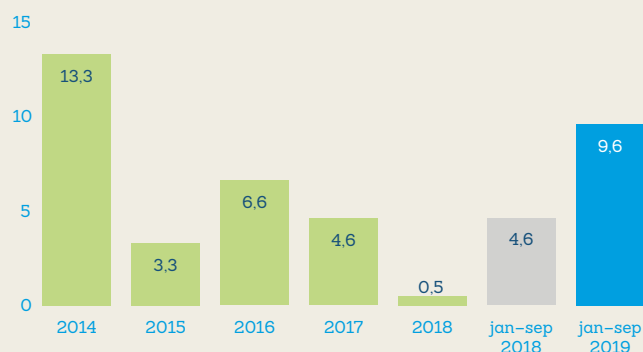
Väsentliga händelser efter kvartalet

- KPA Pension blev den 10 oktober finansbranschens första hbtq-certifierade bolag. Målet med certifieringen är att ge alla anställda i verksamheten en ökad kunskap om hbtq-frågor, normer samt konsekvenser av normer för hälsa och livsvillkor för hbtq-personer.

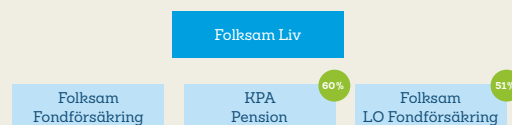
Solvensgrad %



Totalavkastning %



Folksam LO Pension



Folksam LO Fondförsäkring	jan – sep 2019	jan – sep 2018	helår 2018	helår 2017
Premievolym	7 330	6 965	7 405	6 911
Periodens tekniska resultat, Mkr	167	180	232	241
Periodens resultat	244	239	238	276
Totalavkastning %	18,2	9,2	10,8	0,2
Förvaltningskostnadsprocent, %	0,13	0,14	0,14	0,10
Fondförsäkringstillgångar, vid periodens slut, Mkr	111 868	101 037	88 609	87 525
Solvenskvot (S1), vid periodens slut ¹⁾	6,4	5,9	6,6	5,4

¹⁾ Solvenskvoten redovisas med ett kvartals eftersläpning.

Premieinbetalningarna för Folksam LO Fondförsäkring ökade till 7 330 (6 965) miljoner kronor. Ökningen kom från fler antal premieinbetalande kunder samt en högre medelpremie och även ökat antal inflyttar. Det försäkringstekniska resultatet uppgick till 167 (180) miljoner kronor. Fondförsäkringstillgångarna ökade till följd av positivt kassaflöde och positiv värdeförändring och uppgick till 111 868 (101 037) miljoner kronor. Totalavkastningen bidrog till den positiva värdeförändringen och uppgick till 18,2 (9,2) procent. Solvenskvoten, som redovisas med ett kvartals eftersläpning, var 6,4 (5,9).

Appendix: Övriga dotter- och intressebolag

Folksam Sak				
Tre Kronor	jan – sep 2019	jan – sep 2018	2018	2017
Premieintäkt, Mkr	811	776	1 040	999
Försäkringstekniskt resultat, Mkr	33	51	48	95
Resultat före skatt, Mkr	46	55	45	94
Totalkostnad, %	96,1	93,5	95,4	90,5
Solvenskvote (SCR), vid periodens slut ¹⁾	1,8	2,1	2,0	2,2
Saco Folksam Försäkring				
Premieintäkt, Mkr	129	116	156	174
Försäkringstekniskt resultat, Mkr	0	11	25	8
Resultat före skatt, Mkr	17	20	25	14
Totalkostnad, %	110,5	86,1	85,1	82,1
Solvenskvote (SCR), vid periodens slut ¹⁾	1,7	1,6	1,7	1,5

¹⁾ Solvenskvoten redovisas med ett kvartals eftersläpning

Folksam Liv				
KPA Livförsäkring				
Premieinkomst, Mkr	310	294	294	279
Försäkringstekniskt resultat, Mkr	343	173	17	4
Förvaltningskostnadsprocent, %	0,8	0,7	0,8	0,7
Totalavkastning, %	6,9	3,3	0,0	3,0
Solvenskvote (SCR), vid periodens slut ¹⁾	3,3	3,3	3,4	3,1
Folksam Fondförsäkring				
Premievolym	2 497	2 709	3 410	3 908
Periodens resultat före skatt, Mkr	61	73	82	45
Förvaltningskostnadsprocent, %	1,00	1,10	1,20	1,30
Fondförsäkringstillgångar, vid periodens slut, Mkr	44 569	44 346	39 318	42 574
Solvenskvote blandade bolag ¹⁾	1,5	1,5	1,5	1,2

¹⁾ Solvenskvoten redovisas med ett kvartals eftersläpning

Det här är Folksamgruppen

Vårt jobb är att ge trygghet i livets alla skeden. Hos oss kan kunden försäkra sig själv, sina nära och kära, sina ägodelar och spara till pensionen. Varje gång vi möter en kund, möter vi också en ägare. Och vi har många ägare. Vi försäkrar nästan varannan svensk och har hand om pensionen för mer än två miljoner människor. Det betyder att Folksamgruppen är en av de ledande aktörerna inom försäkring och pensionssparande.

Vår vision

Våra kunder ska känna sig trygga i en hållbar värld.

Vår affärsidé


Vi är kundernas företag som erbjuder försäkringar och pensionssparande som skapar trygghet och gillas av många.

Vårt övergripande mål

Vi ska ha försäkrings- och pensionssparandebranschens mest nöjda kunder.



Läs mer på folksam.se



Våra kunder ska
känna sig trygga
i en hållbar värld

För ytterligare information, vänligen kontakta:

- Jesper Andersson, CFO Folksamgruppen, 070-831 59 76
- Folksamgruppens pressjour, 08-772 66 60 eller pressjour@folksam.se