



# Delårsöversikt

Januari – juni 2022

Folksamgruppen

2022



**Folksam**

# Översikt: Folksamgruppen

Folksamgruppen totalt	jan-juni 2022	jan-juni 2021	2021	2020
Folksam kundindex (FKI), % <sup>1)</sup>	75	75	76	74
Premier, Mkr <sup>2)</sup>	40 042	36 470	61 093	54 351
Förvaltad kapital, vid periodens slut, Mkr <sup>3)4)</sup>	514 656	524 739	555 681	483 228
Fondförsäkringstillgångar, vid periodens slut, Mkr <sup>3)5)</sup>	200 425	222 603	242 541	193 972
Antal heltidstjänster <sup>6)</sup>	3 354	3 464	3 399	3 478

<sup>1)</sup> I FKI-mätotalet ingår privat- och individmarknad, inte partner och företag.

<sup>2)</sup> Premier omfattar premieintäkt i sakförsäkring, premieinkomst i livförsäkring samt inbetalningar från sparare i fondförsäkring i de försäkringsbolag som ingår i Folksamgruppen.

<sup>3)</sup> Konsumentkooperationens pensionsstiftelse ingår ej.

<sup>4)</sup> Tillgångar enligt totalavkastningstabell med avdrag för bolagsstrategiska innehav, vilket i huvudsak avser värdet av dotterföretag.

<sup>5)</sup> Placeringstillgångar för vilka försäkringstagarna bär risken.

<sup>6)</sup> Baseras på betald tid under perioden.

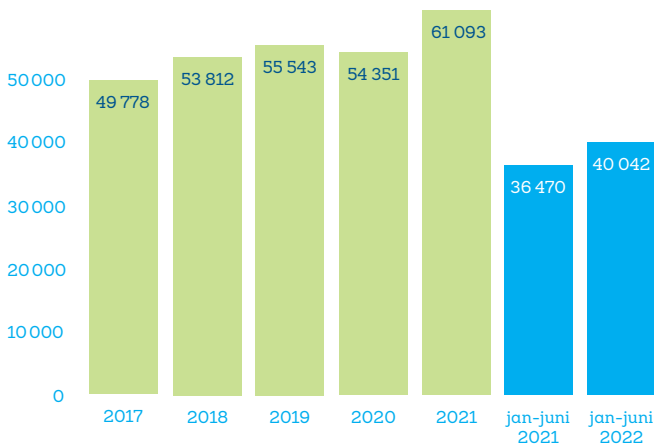
## Folksamgruppens förvaltade kapital, 30 juni 2022



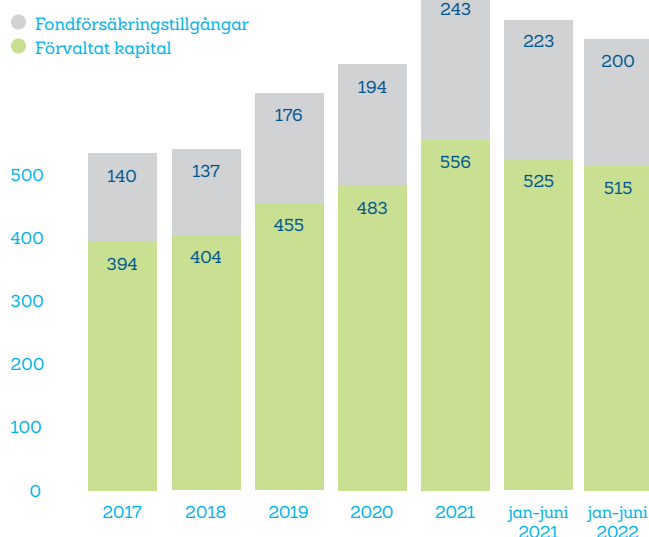
## Folksamgruppen

- Total premievolymer uppgick till 40 042 (36 470) miljoner kronor.
- Förvaltad kapital uppgick till 514 656 (524 739) miljoner kronor.
- Totalavkastning i Folksam Liv uppgick till -8,9 (6,5) procent, varav tjänstepension -9,7 (7,0) och övrig liv -8,1 (5,6) procent. KPA Tjänstepensionsförsäkring till -10,3 (7,2) procent och Folksam Sak till -4,5 (3,0) procent.
- Solvensgraden i Folksam Liv uppgick till 193 (185) procent.
- Konsolideringsgraden i Folksam Sak uppgick till 185 (185) procent.

## Total premievolymer, Mkr



## Folksamgruppens förvaltade kapital och fondförsäkringstillgångar, mdkr



# Folksam skapar trygghet och gör skillnad

Kriget i Ukraina och pandemins kvarvarande effekter innebär att världen är i ett mer utsatt ekonomiskt läge med hög inflation. Konjunkturinstitutet pekar i sin prognos från juni att Sverige går in i en lågkonjunktur redan i år, främst drivet av hushållens minskade köpkraft. Trots den ökade osäkerheten står Folksam fortsatt finansiellt stabilt. Våra kunder fortsätter att spara i våra försäkringar och allt fler kunder tecknar en villa- eller djurförsäkring hos oss. Det är glädjande att våra kunder känner ett fortsatt förtroende för oss.

Vår långsiktighet och våra kunders förtroende ger oss goda möjligheter att bidra till en mer hållbar värld. I juni kunde Folksamgruppen investera en miljard kronor i den första obligationen någonsin utgiven av FN-organet International Fund for Agricultural Development (IFAD). Med den investeringen hoppas vi kunna bidra till att minska matbristen och öka tillväxten i världens fattigare länder.

Men våra kunders pengar kan också göra skillnad inom andra områden. Varje år dör 1,3 miljoner människor i trafikolyckor som går att förebygga. Det är den dominerande dödsorsaken globalt bland barn och unga. Dessutom skadas 50 miljoner människor i trafiken varje år. Dessa siffror har FN som mål att halvera till 2030. Under ett möte i FN:s generalförsamling i juli var jag inbjuden för att diskutera hur FN:s mål ska uppnås och hur man kan dra lärdom av utvecklingen av gröna obligationer inom området trafik-säkerhet. Vi tror att trafik-säkerhetsobligationer, av liknande modell som gröna obligationer, är ett bra sätt att rädda liv samtidigt som det genererar en trygg avkastning för pensionsspararna.

## Liv och Sak

I oroliga tider vänder sig kunder till Folksam för ett tryggt sparande! Folksams totala premier uppgick efter andra kvartalet till 40 miljarder kronor, en ökning med 3,6 miljarder kronor eller 10 procent jämfört med samma period förra året. Det förvaltade kapitalet i Folksamgruppen uppgår till 515 miljarder kronor, en minskning med 41 miljarder kronor sedan årsskiftet och är ett resultat av den svaga aktiemarknaden och de höjda räntorna.

Premietillväxten är fortsatt stark inom den individuella affären i Folksam Liv, men även den kollektivavtalade tjänstepensionsaffären växer i Folksam LO Fondförsäkring. Som en följd av den negativa utvecklingen på marknaden har Folksam Livs tjänstepension haft en negativ avkastning på minus 9,7 procent och övrig liv-sparandet har negativ avkastning på minus 8,1 procent. De kraftigt stigande räntorna har inneburit avsevärt lägre försäkringstekniska avsättningar, vilket har begränsat effekten på såväl resultatet som balansräkningens styrka i Folksam Liv.



Solvensgraden i Folksam Liv fortsätter vara stark efter andra kvartalet och uppgick till 193 procent.

Folksam Saks premieintäkt på 7,1 miljarder kronor var knappt 1 procent högre jämfört med föregående år. Såväl driftskostnads- som skadestörelseprocenten är högre än föregående år, vilket är ett resultat av begränsad premietillväxt samt att föregående års kostnader var påverkade av den pågående pandemin. Dessutom fortsätter skadeinflationen påverka skadeersättningarna med ökade kostnader. Totalkostnadsprocenten uppgår till 95,7 procent och balansräkningen är fortsatt stark med en konsolideringsgrad på 185 procent.

I en tid när många av världens fattigaste människor drabbas hårt gör vår kapitalförvaltning verklig skillnad. Genom våra investeringar får våra kunder både en trygg avkastning på sina sparpengar samtidigt som de bidrar till en hållbar framtid. En kombination jag är stolt över.

## Ylva Wessén

Vd och koncernchef

# Väsentliga händelser

## Under kvartalet (jan-juni)

### Folksam Liv

#### **Folksam Livs årsstämma godkände beståndsöverlåtelse**

Den 21 april fattade Folksam Livs årsstämma beslut om att godkänna avtal om beståndsöverlåtelse av merparten av tjänstepensionsbestånden i Folksam Liv till dotterföretaget Folksam Tjänste AB som ansökt om tillstånd att få bedriva tjänstepensionsverksamhet under namnet Folksam Tjänstepension AB.

#### **Folksam Liv återförde tre miljarder kronor till runt 4 500 arbetsgivarkunder**

I samband med Folksam Livs årsstämma den 21 april beslutades att tre miljarder kronor ska återföras till runt 4 500 arbetsgivare inom kollektivavtalad kooperativ för-månsbestämd tjänstepension, KTP2. Utbetalningen är resultatet av en framgångsrik kapitalförvaltning under flera år.

#### **Folksam Liv justerade återbäringsräntan**

Från och med den 1 juni 2022 justerade Folksam Liv återbäringsräntan. Återbäringsräntan för både den övriga livförsäkringsverksamheten och tjänstepensionsverksamheten justeras från 6 procent till 5 procent.

#### **Finansinspektionen gav besked om tillstånd att bedriva tjänstepensionsverksamhet**

Den 10 juni fattade Finansinspektionen beslut om tillstånd för Folksam Tjänste AB att bedriva tjänstepensionsverksamhet från den 1 juli 2022, under namnet Folksam Tjänstepension AB.

#### **Folksam Liv justerade återbäringsräntan**

Från och med den 1 juli 2022 justerade Folksam Liv återbäringsräntan för tjänstepensionsverksamheten och den övriga livförsäkringsverksamheten från 5 procent till 3 procent.

### Folksam Sak

#### **Folksam Sak delade ut 455 miljoner kronor till sina kunder**

Med start den 11:e maj delade Folksam Sak ut strax över 455 miljoner kronor till drygt 2,6 miljoner kunder i form av återbärning.

#### **Folksam Sak och CAB Group tecknade avtal om Video-besiktning**

Folksam och CAB Group har tecknat avtal om tjänsten Videobesiktning. Tjänsten innebär att Folksams handläggare kan besikta och dokumentera skador på distans.

### Folksamgruppen

#### **Folksamgruppen och Schibsted förlängde hyresavtal i Stockholms city**

Folksam har omförhandlat och förlängt hyresavtalet med Schibstedkoncernen gällande fastigheten Kungsbrohuset. Fastigheten Kungsbrohuset ägs till 70 procent av KPA Pension, en del av Folksamgruppen, och 30 procent av Folksam Liv.

#### **Folksamgruppen investerade 1 miljard kronor för att utveckla jordbruket och förhindra svält**

Pensionssparare och försäkringstagare inom Folksamgruppen var med och investerade cirka 1 miljard kronor (100 MUSD) när FN-organet International Fund for Agricultural Development (IFAD) emitterade sin första obligation någonsin. Investeringen inom Folksamgruppen fördelar sig med 440 miljoner kronor från KPA Pension, 420 miljoner kronor Folksam Liv och 140 miljoner kronor Folksam Sak.

#### **KPA Pension välkomnade Rikshem till Copper Building**

Folksam Fastigheter har tecknat ett nytt hyresavtal för KPA Pension med Rikshem. Hyresavtalet gäller drygt 1 100 kvadratmeter kontor i Copper Building på Klara Södra Kyrkogatan 1 i Stockholm.

#### **Marcus Svedberg tillträdde som chefsekonom på Folksamgruppen**

Den 23:e juni tillträdde Marcus Svedberg som chefsekonom på Folksamgruppen. Marcus Svedberg kommer arbeta med analyser av den globala ekonomin och andra strukturella faktorer av betydelse för Folksams verksamhet. Han kommer närmast från Fjärde AP-fonden där han arbetat som investeringsstrateg.

## Efter kvartalets utgång

### Folksam Liv

#### **Charlotta Carlberg ny vd för Folksam Tjänstepension**

Styrelsen har utsett Charlotta Carlberg till ny vd för Folksam Tjänstepension. Charlotta Carlberg tillträdde som vd den 1 juli och kommer närmast från rollen som vd för Folksam Fondförsäkring.

#### **Björn Frimodig ny vd i Folksam Fondförsäkring**

Den 1 juli tillträdde Björn Frimodig som vd i Folksam Fondförsäkring AB. Björn kommer närmast från rollen som affärsstrateg i affärsområde Sak i Folksam och dessförinnan som vd i Saco Folksam Försäkrings AB.

## Folksamgruppen

### **Folksamgruppen investerade ytterligare 850 miljoner kronor i Northvolt**

I samband med att Northvolt fortsatte sin expansion valde Folksamgruppen att investera ytterligare 850 miljoner kronor för att skynda på omställningen mot en mer hållbar bilindustri. Folksamgruppen investerade redan 2019 i Northvolt.

### **Folksamgruppen förvärvade Påsen 7 i Hammarby Sjöstad**

Folksamgruppen förvärvade, genom Folksam Liv, tomt-rätten Påsen 7 i Stockholm, av Svenska Hus för 705 miljoner kronor. Den uthyrbara arean är drygt 7 500 kvadratmeter och tillträdet sker den 30 september 2022.

### **Folksam skänkte 1 miljon kronor för att stötta jordbruk i fattiga länder**

Biståndsorganisationen We Effects arbete drabbas av regeringens omallokering av biståndet och nu riskerar projekt och samarbeten som byggts upp under flera år att raseras. Folksam skänker nu 1 miljon kronor till We Effect för att stötta i deras arbete för att bland annat skapa hållbara jordbruk, minska miljö- och klimatpåverkan, samt att bekämpa fattigdom.

### **Folksamgruppen investerade tre miljarder i ny kreditfond från P Capital Partners**

Folksamgruppen investerade cirka tre miljarder kronor i P Capital Partners femte kreditfond, PCP V. Fonden PCP V erbjuder finansiering till företag i norra Europa som är i behov av kapital för att exempelvis expandera sin verksamhet ytterligare.

Investeringen inom Folksamgruppen fördelar sig enligt följande: Folksam Liv, drygt 1 000 miljoner kronor, Folksam Sak, cirka 230 miljoner kronor, KPA Tjänstepensionsförsäkring cirka 1 570 miljoner kronor.

# Folksam riktning framåt 2022

Folksamgruppens riktning framåt omfattar tre områden

- Sammanhållen kundupplevelse
- Lönsam tillväxt
- Effektivitet i vardagen

## Sammanhållen kundupplevelse

Som kund ska du möta ett Folksam i en sammanhållen kundupplevelse. Du ska känna dig sedd och uppleva att Folksam är ansvarstagande och engagerad i dig, din livssituation och för ett hållbart samhälle. Folksam finns här för dig som kund och du möter oss oftast digitalt.

## Lönsam tillväxt

Folksam fortsätter att utveckla sin affärsmodell med grupp försäkring, tjänstepension och försäkringar samt sparande som passar de många. Folksam utvecklar sitt samarbete med partners för att vara det självklara valet

som försäkringsgivare och tjänstepensionsbolag och har även direktkontakt med slutkunden, som enkelt kan komplettera sitt engagemang. Folksam utgår från hållbarhet i erbjudandeutvecklingen och delar med sig av sin skadeförebyggande kunskap.

## Effektivitet i vardagen

Folksam använder sin gemensamma operativa organisation för att samla kompetens där det är möjligt att uppnå synergier. Vi arbetar som ett Folksam med en gemensam kultur och ett utvecklande medarbetar- och ledarskap som präglas av ständigt lärande, tillit och öppenhet.

IT-miljön förenklas och data- och informationshanteringen effektiviseras. Utveckling och implementering av nya IT-lösningar följs av avveckling av gamla system. Nivån på driftskostnaderna bidrar till Folksams konkurrenskraft.

## Uppföljning hållbarhet

Folksamgruppen arbetar med hållbarhetsperspektiv i hela verksamheten.

Här redovisar vi den löpande utvecklingen av koldioxidutsläpp i den egna verksamheten, energiförbrukningen i våra fastigheter och koldioxidavtrycket i våra aktieportföljer.

Klimatindikator	TCFD indikatornamn	apr-jun 2022	jan-mar 2022	2021	2020
Koldioxidutsläpp (CO <sub>2</sub> e) i egen verksamhet, med mål netto noll 2030 <sup>1)</sup>		228,9	212,7	651	787
Energiförbrukning i fastigheter, normalårskorrigerat (kWh/kvm)		98,7	99,6	101,8	102,6
Koldioxidavtrycket i aktieportföljer, Koldioxidintensitet, viktat medeltal, ton CO <sub>2</sub> e/Mkr <sup>2)</sup>	Weighted Average	5,8	6,3	5,5	6,9

<sup>1)</sup> Majoriteten av utsläppskällorna uppdateras kvartalsvis. För mer information om beräkningar och Carbon Law, se Folksamgruppens Års- och hållbarhetsrapport.

<sup>2)</sup> Nyckeltalen visar en ögonblicksbild av hur aktieportföljens växthusgasutsläpp ser ut. Observera att måttet inte visar investeringarnas totala klimatpåverkan. Beräkningarna är inte heltäckande och omfattar inte heller alla indirekta utsläpp. Beräkningen av aktieportföljen är baserad på senast tillgängliga data från MSCI och omfattar utsläpp motsvarande scope 1 och 2 enligt Greenhouse Gas (GHG) Protocol. Utsläppen av växthusgaser mäts i koldioxidequivallenter (CO<sub>2</sub>e) vilket gör det möjligt att mäta olika växthusgaser på samma sätt. Mätningen omfattar alla noterade svenska och utländska bolag i aktieportföljen. Beräkning grundas på data i USD vilket påverkar redovisade resultat i SEK. För mer information, se [folksam.se/om-oss/vart-hallbarhetsarbete/hallbarhet-i-folksam/hallbarhetsredovisning](https://www.folksam.se/om-oss/vart-hallbarhetsarbete/hallbarhet-i-folksam/hallbarhetsredovisning) Års- och hållbarhetsrapport.

## Tre varumärken, två koncerner och sex försäkringsbolag



\* Avser Folksamgruppens ägarandel.

\*\* Varumärket KPA Pension omfattar moderbolaget KPA AB, försäkringsbolagen KPA Tjänstepension AB (publ) (KPA Tjänstepension) och KPA Tjänstepensionsförsäkring AB (publ) (KPA Tjänstepensionsförsäkring) samt KPA Pensionsservice AB.

I den här helårsöversikten redovisar vi Folksam totalt, Folksam Sak-gruppen och Folksam Liv-gruppen. Med grupp avses samtliga försäkringsföretag inom Folksam Liv och Folksam Sak, det vill säga både de som konsolideras och de som inte konsolideras. Undantaget från detta i nyckeltalstabellerna för Folksam Liv-gruppen och Folksam Sak-gruppen är solvenskvoten som avser respektive legal koncern. Vi koncentrerar oss på resultaten för moderbolagen Folksam Sak och Folksam Liv samt dotterbolaget KPA Tjänstepensionsförsäkring. Vi redovisar även ett antal centrala nyckeltal för de övriga dotter- och intressebolagen inom Folksamgruppen.

### Kommande informationstillfällen:

10 november 2022, delårsöversikt tredje kvartalet 2022

10 februari 2023, helårsöversikt fjärde kvartalet 2022

# Folksam Sak

Folksam Sak-gruppen	jan-juni 2022	jan-juni 2021	2021	2020
Premier, Mkr <sup>1)</sup>	7 690	7 590	15 313	14 780
Förvalt kapital, vid periodens slut, Mkr	51 450	50 823	53 768	48 384
Solvenskvot (SCR), vid periodens slut <sup>2)</sup>	2,5	2,2	2,5	2,3

<sup>1)</sup> Med premier avses premieintäkter som är den del av inbetalda premier som hör till perioden.

<sup>2)</sup> Solvenskvoten avser kapitalbas i relation till kapitalkrav i enlighet med Solvens II-regelverket. Solvenskvoten innevarande kvartal redovisas med ett kvartals eftersläpning.

Premieintäkter för företagen inom Folksam Sak-gruppen ökade jämfört med samma period föregående år och uppgick till 7 690 (7 590) miljoner kronor.

Folksam Sak (moderbolag)	jan-juni 2022	jan-juni 2021	2021	2020
Premier, Mkr <sup>1)</sup>	7 062	6 996	14 089	13 419
Försäkringstekniskt resultat, Mkr	320	499	1 306	1 026
Resultat före bokslutsdispositioner och skatt, Mkr	-2 294	1 867	4 667	1 843
Totalkostnad, %	95,7	92,5	87,3	89,8
varav skadekostnad, %	82,2	79,7	74,5	76,4
varav driftskostnad, %	13,6	12,8	12,8	13,5
Totalavkastning, %	-4,5	3,0	7,8	2,2
Konsolideringskapital, vid periodens slut, Mkr	26 558	26 124	29 016	24 401
Konsolideringsgrad, vid periodens slut, %	185	185	203	180
Solvenskvot <sup>2)</sup> (SCR), vid periodens slut	2,5	2,2	2,5	2,3

<sup>1)</sup> Med premier avses premieintäkter som är den del av inbetalda premier som hör till perioden.

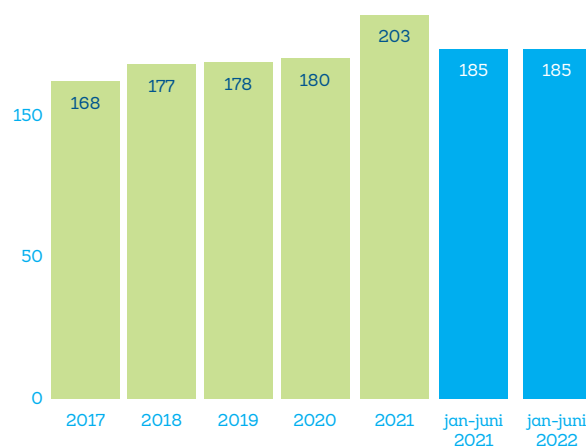
<sup>2)</sup> Solvenskvoten avser kapitalbas i relation till kapitalkrav i enlighet med Solvens II-regelverket. Solvenskvoten innevarande kvartal redovisas med ett kvartals eftersläpning.

Premieintäkter i moderföretaget ökade jämfört med samma period föregående år och uppgick till 7 062 (6 996) miljoner kronor.

Totalkostnadsprocenten i moderföretaget uppgick till 95,7 (92,5) procent. Skadekostnadsprocenten om 82,2 (79,7) procent ökar till följd av högre försäkringsersättningar på grund av skadekostnadsinflation och pandemieffekter då 2022 hittills har varit ett mer normalt skadeår än 2021, samtidigt som premierna inte ökat i samma utsträckning. Även driftskostnadsprocenten om 13,6 (12,8) procent ökar.

Det försäkringstekniska resultatet i moderföretaget uppgick till 320 (499) miljoner kronor. De högre försäkringsersättningarna är den primära förklaringen till det lägre resultatet. Resultat före bokslutsdispositioner och skatt uppgick till -2 294 (1 867) miljoner kronor, en minskning driven av negativ kapitalavkastning till följd av oroligt geopolitiskt läge och marknadsoro.

Konsolideringsgrad %, moderbolaget





Folksam Liv-gruppen	jan-juni 2022	jan-juni 2021	2021	2020
Premier, Mkr <sup>1)</sup>	32 352	28 880	45 780	39 571
Förvalt kapital, vid periodens slut, Mkr	463 206	473 916	501 913	434 844
Fondförsäkringstillgångar, vid periodens slut, Mkr	200 425	222 603	242 541	193 972
Solvenskvote, vid periodens slut <sup>2)</sup>	2,3	3,3	3,3	3,2

<sup>1)</sup> Premier omfattar premieinkomst för sparförsäkring och premieintäkt för riskförsäkring samt inbetalningar från sparare i fondförsäkring.

<sup>2)</sup> Solvenskvoten innevarande kvartal redovisas med ett kvartals eftersläpning.

Premierna för Folksam Liv-gruppen uppgick till 32 352 (28 880) miljoner kronor.

Det förvaltade kapitalet uppgick till 463 206 (473 916) miljoner kronor och fondförsäkringstillgångarna till 200 425 (222 603) miljoner kronor.

Folksam Liv (moderbolag)	jan-juni 2022	jan-juni 2021	2021	2020
Premier, Mkr <sup>1)</sup>	9 705	7 332	16 399	10 935
Försäkringstekniskt resultat, Mkr	-6 164	16 085	29 017	6 371
Resultat före bokslutsdispositioner och skatt, Mkr	-6 527	16 312	29 437	6 522
Förvaltningskostnad, %	0,5	0,4	0,5	0,5
Totalavkastning, %	-8,9	6,5	12,4	4,7
Förvalt kapital, vid periodens slut, Mkr <sup>3)</sup>	217 290	225 285	238 914	211 444
Varav bolagsstrategiska innehav	7 140	7 789	8 142	6 465
Solvensgrad, vid periodens slut, %	193	185	194	171
Solvenskvote <sup>2)</sup> blandade bolag	3,8	3,7	3,7	3,7
Kollektiv konsolidering tjänstepension, vid periodens slut, %	109	125	125	120
Kollektiv konsolidering övrig livförsäkring, vid periodens slut, %	110	122	123	118

<sup>1)</sup> Premier omfattar premieinkomst för sparförsäkring och premieintäkt för riskförsäkring.

<sup>2)</sup> Solvenskvoten för blandade bolag avser summan av kapitalbasen i relation till kapitalkrav för övrig livförsäkring (i enlighet med Solvens II-regelverket) och kapitalbasen i relation till kapitalkrav (i enlighet med Solvens I-regelverket) för tjänstepensionsverksamhet. Solvenskvoten innevarande kvartal redovisas med ett kvartals eftersläpning.

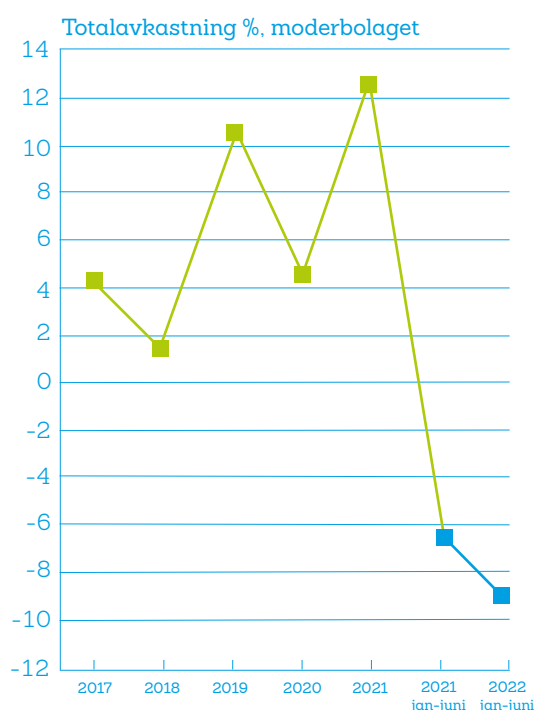
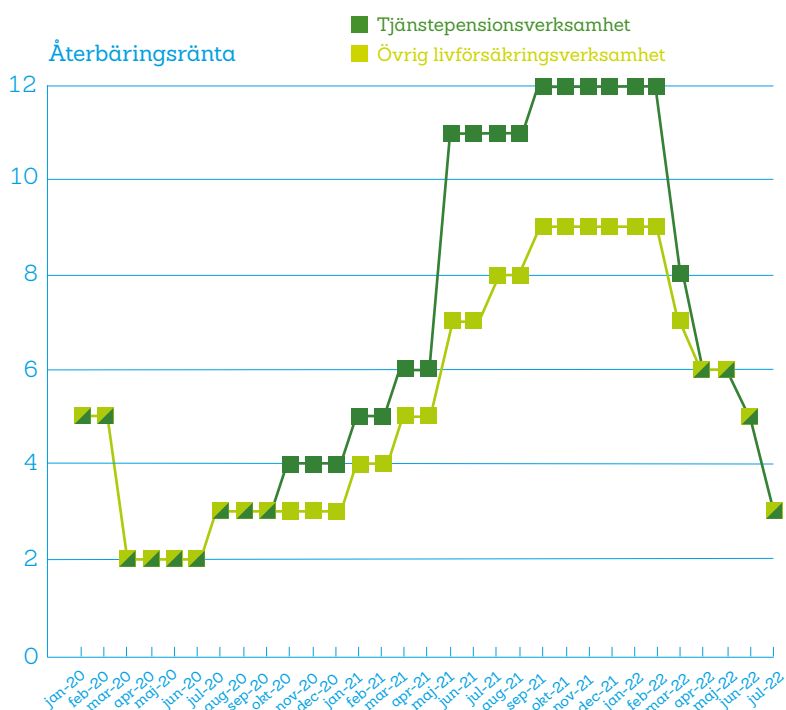
<sup>3)</sup> Siffrorna för förvalt kapital har justerats, värde av dotterföretag (bolagsstrategiska innehav) inkluderas från och med 2020 i förvalt kapital i moderföretaget.

Premierna för moderföretaget Folksam Liv ökade till 9 705 (7 332) miljoner kronor. Ökningen förklaras främst av högre premier inom sparande till följd av god försäljningstillväxt inom både förmedlad kanal och egen säljkår. Försäljningen har även påverkats positivt av en hög återbäringsränta under framför allt första kvartalet.

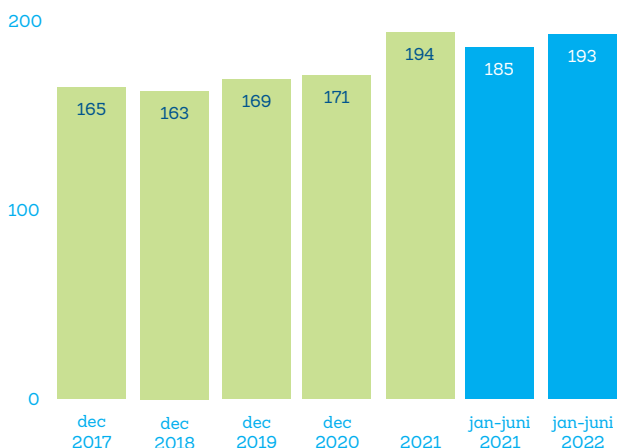
Kostnaderna överstiger dem för föregående år. Detta förklaras framförallt av högre provisioner till följd av en högre försäljning samt högre driftkostnader till följd av att personalkostnader har påverkats negativt av marknadsnedgången vilket avspeglas på pensionskostnaderna.

Totalavkastningen för perioden uppgick till -8,9 (6,5) procent. Den lägre avkastningen förklaras av den negativa utvecklingen på aktiemarknaderna.

Sett över de fem senaste åren 2017–2021 har den årliga genomsnittliga totalavkastningen för Folksam Liv varit 6,5 procent. Över den senaste tioårsperioden 2012–2021 var totalavkastningen 7,1 procent per år.



Solvensgrad %, moderbolaget



KPA Tjänstepensionsförsäkring AB	jan-juni 2022	jan-juni 2021	2021	2020
Premier, Mkr <sup>1)</sup>	13 977	13 489	18 613	17 381
Försäkringstekniskt resultat, Mkr	3 056	26 384	42 778	11 129
Förvaltningskostnad, %	0,15	0,15	0,14	0,17
Totalavkastning, %	-10,3	7,2	13,7	4,8
Avkastningsränta (%) förmånsbestämd	-9,1	3,9	7,2	3,4
Avkastningsränta (%) premiebestämd	-10,7	7,7	14,6	5,1
Förvaltad kapital, vid periodens slut, Mkr	246 673	249 617	264 049	223 364
Solvensgrad, vid periodens slut, %	229	191	204	172
Solvenskvot (S1), vid periodens slut <sup>2)</sup>	25,1	21,5	24,1	17,0

<sup>1)</sup> Premier omfattar premieinkomst för sparförsäkring och premieintäkt för riskförsäkring.

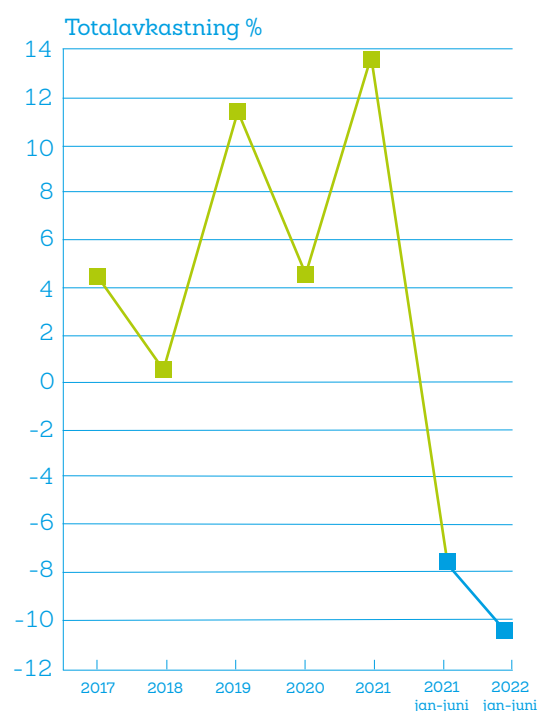
<sup>2)</sup> Solvenskvoten innevarande kvartal redovisas med ett kvartals eftersläpning.

Premieinkomsten för KPA Tjänstepensionsförsäkring uppgick till 13 977 (13 489) miljoner kronor och det försäkringstekniska resultatet uppgick till 3 056 (26 384) miljoner kronor. Det lägre resultatet jämfört med föregående år förklaras främst av lägre kapitalavkastning till följd av en negativ utveckling på aktiemarknaderna vilket till viss del motverkas av lägre försäkringstekniska avsättningar som ett resultat av en högre räntekurva, ändrade flyttantaganden samt byte av räntekurva vid bildandet av tjänstepensionsföretag.

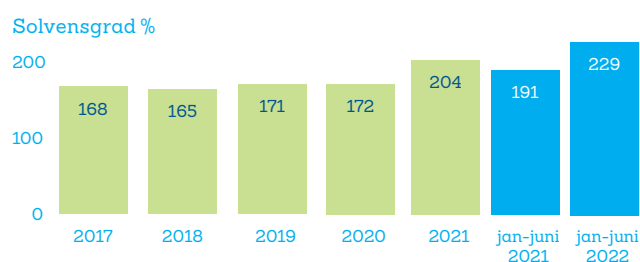
Totalavkastningen uppgick till -10,3 (7,2) procent för perioden. Sett över de senaste tio åren 2012–2021 har den årliga genomsnittliga totalavkastningen uppnått till 7,3 procent.

Avkastningsräntan för förmånsbestämd uppgick till -9,1 (3,9) procent och för premiebestämd -10,7 (7,7) procent som en följd av lägre värdeutveckling av aktier.

Förvaltningskostnadsprocenten i KPA Tjänstepensionsförsäkring låg oförändrad på 0,15 procent jämfört med föregående år.



\* Varumärket KPA Pension omfattar moderbolaget KPA AB, försäkringsbolagen KPA Tjänstepension AB (publ) (KPA Tjänstepension) och KPA Tjänstepensionsförsäkring AB (publ) (KPA Tjänstepensionsförsäkring) samt KPA Pensionsservice AB.



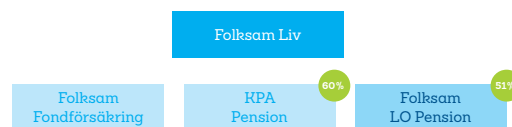
Klimatindikator	TCFD indikatornamn	apr-jun 2022	jan-mar 2022	2021	2020
Koldioxidutsläpp (CO <sub>2</sub> e) i egen verksamhet, med mål netto noll 2030 <sup>1)</sup>		13,4	10,1	40	44,6
Energiförbrukning i fastigheter, normalårskorrigerat (kWh/kvm)		93,8	94,8	96,5	101,6 <sup>3)</sup>
Koldioxidavtrycket i aktieportföljen, Koldioxid intensitet, viktat medeltal, ton CO <sub>2</sub> e/Mkr <sup>2)</sup>	Weighted Average	5,6	6,0	5,3	7,1

<sup>1)</sup> Majoriteten av utsläppskällorna uppdateras kvartalsvis.

<sup>2)</sup> Nyckeltalen visar en ögonblicksbild av hur aktieportföljens växthusgasutsläpp ser ut. Observera att måttet inte visar investeringarnas totala klimatpåverkan. Beräkningarna är inte heltäckande och omfattar inte heller alla indirekta utsläpp. Beräkningen av aktieportföljen är baserad på senast tillgängliga data från MSCI och omfattar utsläpp motsvarande scope 1 och 2 enligt Greenhouse Gas (GHG) Protocol. Utsläppen av växthusgaser mäts i koldioxidekvivalenter (CO<sub>2</sub>e) vilket gör det möjligt att mäta olika växthusgaser på samma sätt. Mätningen omfattar alla noterade svenska och utländska bolag i aktieportföljen. Beräkning grundas på data i USD vilket påverkar redovisade resultat i SEK.

<sup>3)</sup> Nedgången beror till stor del på förvärv av fastigheten Pelaren samt energiinvesteringar och energiåtgärder under året.

# Folksam LO Pension\*



Folksam LO Fondförsäkring	jan-juni 2022	jan-juni 2021	2021	2020
Premier, Mkr <sup>1)</sup>	6 365	5 432	6 485	7 272
Försäkringstekniskt resultat, Mkr	173	181	384	300
Totalavkastning %	-20,6	12,7	21,9	9,7
Förvaltningskostnadsprocent, %	0,08	0,08	0,07	0,09
Fondförsäkringstillgångar, vid periodens slut, Mkr	143 121	157 389	171 711	135 487
Solvensknot (S1), vid periodens slut	9,2	7,7	8,0	7,7

<sup>1)</sup> Premier omfattar premieinbetalningar från sparare i fondförsäkring.

Premieinbetalningarna för Folksam LO Pension uppgick till 6 365 (5 432) miljoner kronor. Ökningen förklaras av att antalet inflyttar ökat samt att även nyförsäljningen ökat jämfört med motsvarande period föregående år.

Det försäkringstekniska resultatet uppgick till 173 (181) miljoner kronor. Det lägre försäkringstekniska resultatet förklaras främst av högre försäkringsersättningar i form av utbetalda rabatter och arvsvinster samt högre driftkostnader till följd av att personalkostnader har påverkat negativt av marknadsnedgången vilket avspeglas på pensionskostnaderna. Företagets icke-tekniska resultat försämras av negativ kapitalavkastning på företagets egna placeringar.

Fondförsäkringstillgångarna minskade till följd av negativ värdeförändring under föregående år och uppgick till 143 121 (157 389) miljoner kronor. Totalavkastningen för dessa uppgick till -20,6 (12,7) procent.

\* Varumärket Folksam LO Pension omfattar Folksam LO Fondförsäkring.

## Appendix: Övriga dotter- och intressebolag

Folksam Sak				
Tre Kronor	jan-juni 2022	jan-juni 2021	2021	2020
Premier, Mkr <sup>1)</sup>	628	594	1 224	1 156
Försäkringstekniskt resultat, Mkr	43	16	160	75
Resultat före bokslutsdispositioner och skatt, Mkr	-58	31	198	98
Totalkostnad, %	93,1	97,1	86,8	93,2
Solvensknot (SCR), vid periodens slut <sup>2)</sup>	2,0	1,9	2,0	2,0

<sup>1)</sup> Med premier avses premieintäkten som är den del av inbetalda premier som hör till perioden.

<sup>2)</sup> Solvenskvoten innevarande kvartal redovisas med ett kvartals eftersläpning.

Folksam Liv				
KPA Tjänstepension	jan-juni 2022	jan-juni 2021	2021	2020
Premier, Mkr <sup>1)</sup>	363	340	340	323
Försäkringstekniskt resultat, Mkr	-460	294	574	181
Förvaltningskostnadsprocent, %	1,0	0,9	0,9	0,8
Totalavkastning, %	-10,5	5,8	10,6	3,3
RKK-kvot, vid periodens slut <sup>3)</sup>	5,5	5,4	5,7	-
Folksam Fondförsäkring	jan-juni 2022	jan-juni 2021	2021	2020
Premier, Mkr <sup>1)</sup>	1 563	1 895	3 455	3 179
Försäkringstekniskt resultat, Mkr	84	102	186	60
Förvaltningskostnadsprocent, %	0,8	0,8	0,8	0,9
Fondförsäkringstillgångar, vid periodens slut, Mkr	46 254	52 676	56 912	47 118
Solvensknot blandade bolag <sup>2)</sup>	1,8	1,6	1,6	1,5

<sup>1)</sup> Med premier avses premieintäkten som är den del av inbetalda premier som hör till perioden.

<sup>2)</sup> Solvenskvoten innevarande kvartal redovisas med ett kvartals eftersläpning.

<sup>3)</sup> RKK-kvoten innevarande kvartal redovisas med ett kvartals eftersläpning, och utgörs av relationen mellan kapitalbasen och det riskkänsliga kapitalkravet RKK inom ramen för reglering för tjänstepensionsföretag.

## För allt du älskar



Om ditt hem är försäkrat hos oss kan du få 10 % samlingsrabatt på många av våra försäkringar. Dessutom kan du få ytterligare upp till 15 % rabatt när du skadeförebygger.

### **Är du och din familj rätt försäkrade?**

Låt oss tillsammans se över ditt försäkringskydd.  
Ring 0771-950 950 eller besök oss på [folksam.se](https://www.folksam.se)

# Det här är Folksamgruppen

Vårt jobb är att ge trygghet i livets alla skeden. Hos oss kan kunden försäkra sig själv, sina nära och kära, sina ägodelar och spara till pensionen. Varje gång vi möter en kund, möter vi också en ägare. Och vi har många ägare. Vi försäkrar nästan varannan svensk och har hand om pensionen för mer än tre miljoner människor. Det betyder att Folksamgruppen är en av de ledande aktörerna inom försäkring och pensionssparande.

## Vår vision

Våra kunder ska känna sig trygga i en hållbar värld.

## Vår affärsidé


Vi är kundernas företag som erbjuder försäkringar och pensionssparande som skapar trygghet och gillas av många.

## Vårt övergripande mål

Vi ska ha försäkrings- och pensionssparandebranschens mest nöjda kunder.



Läs mer på [folksam.se](https://folksam.se)



Våra kunder ska  
känna sig trygga  
i en hållbar värld

### För ytterligare information, vänligen kontakta:

- Linn Edström Larsson, CFO, +4687726186, linn.edstrom-larsson@folksam.se
- Christina Sjölund, investerarrationer, +46708316743, christina.sjolund@folksam.se